



**ДОКУМЕНТИРОВАННАЯ ПРОЦЕДУРА
ПРИМЕНЕНИЕ СИМВОЛОВ АККРЕДИТАЦИИ
И ССЫЛОК НА АККРЕДИТАЦИЮ**

ДП СМ 8.3-2017

Разработана	Отделом обеспечения систем менеджмента
Ответственный за пересмотр	Отдел обеспечения систем менеджмента
Утверждена приказом по БГЦА	от 24.10.2017 № 108
Введена в действие	с 01.11.2017
Редакция	02
Экземпляр	КОНТРОЛЬНЫЙ
Изменение	

Минск, 2017

Содержание

1 ОБЛАСТЬ ПРИМЕНЕНИЯ	3
2 ССЫЛКИ	3
4 ОТВЕТСТВЕННОСТЬ И ПОЛНОМОЧИЯ.....	5
5 ОПИСАНИЕ И ПОРЯДОК ПРИМЕНЕНИЯ ЗНАКА АККРЕДИТАЦИИ И ССЫЛКИ НА АККРЕДИТАЦИЮ	5
6 ФОРМА, СОДЕРЖАНИЕ, ЛИНЕЙНЫЕ РАЗМЕРЫ, ЦВЕТОВОЕ ОФОРМЛЕНИЕ ЗНАКА АККРЕДИТАЦИИ	6
7 ПРИМЕНЕНИЕ ЗНАКОВ АККРЕДИТАЦИИ И ССЫЛОК НА АККРЕДИТАЦИЮ	7
7.1 ПРИМЕНЕНИЕ ЗНАКОВ АККРЕДИТАЦИИ.....	7
7.2 ПРИМЕНЕНИЕ ССЫЛОК НА АККРЕДИТАЦИЮ ООС	8
7.3 ПРИМЕНЕНИЕ ЗНАКОВ АККРЕДИТАЦИИ И ССЫЛОК НА АККРЕДИТАЦИЮ ПОТРЕБИТЕЛЯМИ УСЛУГ ООС	9
7.4 ОГРАНИЧЕНИЯ ПО ПРИМЕНЕНИЮ.....	10
8 КОМБИНИРОВАННЫЕ ЗНАКИ АККРЕДИТАЦИИ, ССЫЛКИ НА АККРЕДИТАЦИЮ. ИЗОБРАЖЕНИЕ, ПРИМЕНЕНИЕ, ВОСПРОИЗВЕДЕНИЕ, ПОЛУЧЕНИЕ	10
8.1 ПРИМЕНЕНИЕ КОМБИНИРОВАННЫХ ЗНАКОВ.	10
8.1.1 Применение комбинированных знаков подписантами ILAC MRA /IAF MLA	10
8.1.2 Комбинированные знаки IAF /ILAC для применения аккредитованными ООС	11
8.1.3 Комбинированный знак ILAC MRA аккредитованных лабораторий (инспекций) (см. рисунок 4) включает:	11
8.1.4 Условия применения комбинированных знаков аккредитованными ООС	11
8.1.5 Договор с ООС о применении комбинированных знаков.....	12
8.1.6 Воспроизведение комбинированных знаков	13
9 ТРЕБОВАНИЯ К ПРИМЕНЕНИЮ ТЕКСТОВЫХ ССЫЛОК НА АККРЕДИТАЦИЮ И (ИЛИ) НА СТАТУС ОРГАНА ПО АККРЕДИТАЦИИ КАК СТОРОНЫ, ПОДПИСАВШЕЙ СОГЛАШЕНИЕ О ВЗАИМНОМ ПРИЗНАНИИ	14
10 ПОРЯДОК ПОЛУЧЕНИЯ ЗНАКА АККРЕДИТАЦИИ И (ИЛИ) ТЕКСТОВОЙ ССЫЛКИ НА АККРЕДИТАЦИЮ И КОМБИНИРОВАННОГО ЗНАКА.....	15
11 КОНТРОЛЬ ПРИМЕНЕНИЯ ЗНАКОВ АККРЕДИТАЦИИ И КОМБИНИРОВАННЫХ ЗНАКОВ.....	15
12 ОПИСАНИЕ, ИЗОБРАЖЕНИЕ, ПРИМЕНЕНИЕ, ВОСПРОИЗВЕДЕНИЕ ЛОГОТИПА.....	16
12.1 ОБЩИЕ ПОЛОЖЕНИЯ.....	16
12.2 ОПИСАНИЕ, ИЗОБРАЖЕНИЕ, ВОСПРОИЗВЕДЕНИЕ ЛОГОТИПА	16
12.3 ПРИМЕНЕНИЕ ЛОГОТИПА.....	16
7 ДОКУМЕНТИРОВАНИЕ	17
Приложение 1 Изображения знаков аккредитации и комбинированных знаков для различных субъектов аккредитации	18
Приложение 2 Форма заявления на получение комбинированного знака аккредитации	20
Приложение 3 Состав обязательных реквизитов для регистрации выдачи знаков/ комбинированных знаков аккредитации	20
Приложение 4 Логотип органа по аккредитации Республики Беларусь.....	21
Приложение 5 Инструкция по выполнению логотипа органа по аккредитации Республики Беларусь.....	22

1 ОБЛАСТЬ ПРИМЕНЕНИЯ

Настоящая документированная процедура (далее – процедура) является документом системы менеджмента БГЦА, разработана в развитие раздела 8.3 руководства по качеству СТБ ISO/IEC 17011-2008 (ISO/ IEC 17011:2004, IDT) и устанавливает знаки аккредитации Национальной системы аккредитации Республики Беларусь (далее – знаки аккредитации) и комбинированные знаки, включающие специальные знаки международных организаций по аккредитации (далее – комбинированные знаки), описание их внешнего вида (форма, содержание, линейные размеры, цветовое оформление), ссылок на аккредитацию, логотипа Национального органа по аккредитации Республики Беларусь (далее – логотип), ссылок на аккредитацию и правила их применения.

Требования настоящей процедуры обязательны для применения органом по аккредитации Республики Беларусь (далее - орган по аккредитации) и субъектами, аккредитованными в Национальной системе аккредитации Республики Беларусь (далее – аккредитованные субъекты).

2 ССЫЛКИ

В настоящей процедуре использованы ссылки на следующие технические нормативные правовые акты в области технического нормирования и стандартизации (далее – ТНПА):

СТБ 941.3-93 Система аккредитации поверочных и испытательных лабораторий Республики Беларусь. Общие требования к оценке технической компетентности поверочных и испытательных лабораторий

СТБ 1500-2004 Техническое нормирование и стандартизация. Термины и определения

СТБ ISO 9000-2015 Системы менеджмента качества. Основные положения и словарь

СТБ ISO 15189-2015 (ISO 15189:2012, IDT) Медицинские лаборатории. Требования к качеству и компетентности

СТБ ISO/IEC 17011-2008 (ISO/ IEC 17011:2004, IDT) Оценка соответствия. Требования к органам по аккредитации органов по оценке соответствия

СТБ ISO/IEC 17021-1-2016 (ISO/ IEC 17021-1:2015, IDT) Оценка соответствия. Требования к органам, проводящим аудит и сертификацию систем менеджмента. Часть 1. Требования

СТБ ISO/IEC TS 17021-2-2013 Оценка соответствия. Требования к органам, проводящим аудит и сертификацию систем менеджмента. Часть 2. Требования к компетентности для проведения аудита и сертификации систем управления окружающей средой

СТБ ISO/IEC TS 17021-3-2016 Оценка соответствия. Требования к органам, проводящим аудит и сертификацию систем менеджмента. Часть 3. Требования к компетентности для проведения аудита и сертификации систем менеджмента качества

СТБ ISO/TS 22003-2015 Система менеджмента безопасности пищевой продукции. Требования к органам, проводящим аудит и сертификацию систем менеджмента безопасности пищевой продукции

СТБ ИСО/МЭК 17025-2007 (ISO/ IEC 17025:2005, IDT) Общие требования к компетентности испытательных и калибровочных лабораторий

СТБ ISO/IEC 27006-2014 Информационные технологии. Методы и средства обеспечения безопасности. Требования к органам, проводящим аудит и сертификацию систем менеджмента информационной безопасности ГОСТ ISO/IEC 17000-2012 Оценка соответствия. Словарь и общие принципы

ГОСТ ISO/ IEC 17020-2013 (ISO/ IEC 17020:2012, IDT) Оценка соответствия. Требования к работе различных типов органов, проводящих инспекции

ГОСТ ISO/IEC 17024-2014 (ISO/ IEC 17024:2012, IDT) Оценка соответствия. Общие требования к органам, осуществляющим сертификацию персонала

ГОСТ ISO/IEC 17043-2013 (ISO/ IEC 17043:2010, IDT) Оценка соответствия. Основные требования к проведению проверки квалификации

ГОСТ ISO/IEC 17065-2013 (ISO/ IEC 17065:2012, IDT) Оценка соответствия. Требования к органам по сертификации продукции, процессов и услуг

ДП СМ 7-05-2015 Подготовка материалов к рассмотрению на заседании технической комиссии по аккредитации. Порядок принятия решений по аккредитации и представления аккредитации

[1] ILAC R7:05/2015 Rules for the Use of the ILAC MRA Mark

(Принципы применения знака соглашения о взаимном признании ILAC MRA)

[2] ILAC P8:12/2012 ILAC Mutual Recognition Arrangement (Arrangement): Supplementary Requirements and Guidelines for the Use of Accreditation Symbols and for Claims of Accreditation Status by Accredited Laboratories and Inspection Bodies

(Соглашение о взаимном признании ILAC. Дополнительные требования и руководства по применению символов аккредитации и заявлению статуса аккредитации аккредитованными лабораториями)

[3] IAF ML 2:2016 General Principles on Use of the IAF MLA Mark.

(Общие принципы применения знака многостороннего соглашения IAF)

[4] Правила аккредитации, утверждены постановлением Госстандарта от 31 мая 2011 г. № 27 в редакции Постановления Госстандарта № 49 от 19.06.2017 (Изменение 4)

[5] EA 3/01M:2012 EA Conditions for the Use of Accreditation Symbols, Text Reference to Accreditation and Reference to EA MLA Signatory Status.

(Условия EA по применению знаков органов по аккредитации, текстовых ссылок на органы по аккредитации и статус сторон, присоединившихся к многостороннему соглашению о признании)

[6] Закон Республики Беларусь «Об оценке соответствия техническим требованиям и аккредитации органов по оценке соответствия» от 24 ноября 2016 г. № 437-3

[7] Правила ведения реестра Национальной системы аккредитации Республики Беларусь, утв. Постановлением Госстандарта от 26 мая 2017 г. № 41

[8] Правила по подтверждению соответствия Национальной системы по подтверждению соответствия Республики Беларусь», утв. Постановлением Госстандарта от 25 июля 2017 г. № 61

Примечание – При пользовании настоящей процедурой целесообразно проверить действие ТНПА по каталогу, составленному по состоянию на 1 января текущего года, и по соответствующим информационным указателям, опубликованным в текущем году.

Если ссылочные ТНПА заменены (изменены), то при пользовании настоящей процедурой следует руководствоваться заменяющими (измененными) ТНПА. Если ссылочные ТНПА отменены без замены, то положение, в котором дана ссылка на них, применяется в части, не затрагивающей эту ссылку.

3 ОБОЗНАЧЕНИЯ, СОКРАЩЕНИЯ И АББРЕВИАТУРЫ

3.1 В настоящей документированной процедуре применяют следующие термины и определения, соответствующие СТБ 1500, СТБ ISO 9000, ГОСТ ISO/IEC 17000, СТБ ISO/IEC 17011, а также следующий термин с соответствующим определением:

ссылка на аккредитацию: Текст или информация, используемая аккредитованным субъектом для идентификации его статуса аккредитации.

3.2 В настоящей документированной процедуре применяют следующие сокращения:

ILAC - Международная организация по аккредитации лабораторий (International Laboratory Accreditation Cooperation);

IAF - Международный форум по аккредитации (International Accreditation Forum);

ILAC MRA - Соглашение о взаимном признании Международной организации по аккредитации лабораторий (Mutual Recognition Arrangement);

IAF MLA - Многостороннее соглашение о признании Международного форума по аккредитации (Multilateral Recognition Arrangement);

БГЦА – Республиканское унитарное предприятие «Белорусский государственный центр аккредитации»;

ООС – орган по оценке соответствия;

ЭН - электронный носитель;

БН - бумажный носитель.

4 ОТВЕТСТВЕННОСТЬ И ПОЛНОМОЧИЯ

4.1 БГЦА и аккредитованные субъекты несут ответственность, предусмотренную действующим законодательством Республики Беларусь, СТБ ISO/IEC 17011 (раздел 8) и настоящей процедуры.

4.2 БГЦА контролирует правила и правомочность применения аккредитованными субъектами знаков аккредитации / ссылок на аккредитацию во время проведения периодического контроля, повторной аккредитации и других работ, в порядке, предусмотренном [4], [6], [7], [8] и обязательствами, предусмотренными договорами и соглашениями, заключенными с аккредитованными субъектами.

4.3 Аккредитованные субъекты несут ответственность за использование знака аккредитации для идентификации своих мест расположения, охваченных областью аккредитации (СТБ ISO/IEC 17011, пункт 8.3.2, перечисление b), таким образом, чтобы не дискредитировать Национальный орган по аккредитации и не вводить в заблуждение своих потребителей и другие заинтересованные стороны.

4.4 Аккредитованные субъекты несут ответственность за контроль применения знака аккредитации (ссылок на аккредитацию) в неискаженном виде согласно шаблону, полученному от БГЦА.

4.5 При выявлении случаев неправомерного применения знаков аккредитации / ссылок на аккредитацию, БГЦА вправе приостанавливать действие аттестата аккредитации и запрещать применение знака аккредитации / ссылок на аккредитацию на период приостановления в отношении всей или части области аккредитации, информировать о фактах нарушения заинтересованные стороны / размещать сведения о нарушениях в средствах массовой информации (телевидение, пресса), на сайте БГЦА (<http://www.bsca.by>) и, при необходимости, предпринимать иные действия, разрешенные законом.

4.6 При приостановлении аккредитации аккредитованный субъект должен предоставить в БГЦА документы, подтверждающие выполнение мероприятий по устранению выявленных несоответствий в согласованные с органом по аккредитации сроки по [4], [6]. Несоблюдение запланированных сроков для устранения выявленных несоответствий или их неустранение является основанием для отмены действия аттестата аккредитации.

5 ОПИСАНИЕ И ПОРЯДОК ПРИМЕНЕНИЯ ЗНАКА АККРЕДИТАЦИИ И ССЫЛКИ НА АККРЕДИТАЦИЮ

5.1 Знак аккредитации свидетельствует о прохождении юридическим лицом Республики Беларусь или иностранным юридическим лицом, являющимся ООС, необходимых процедур аккредитации в Национальной системе аккредитации Республики Беларусь и о наличии у него действующего аттестата аккредитации.

5.2 Знак аккредитации является уникальным для каждого аккредитованного субъекта и выдается органом по аккредитации каждому ООС для демонстрации его статуса аккредитации.

5.3 Для идентификации своей аккредитации вместо знака аккредитации ООС может применять ссылку на аккредитацию.

6 ФОРМА, СОДЕРЖАНИЕ, ЛИНЕЙНЫЕ РАЗМЕРЫ, ЦВЕТОВОЕ ОФОРМЛЕНИЕ ЗНАКА АККРЕДИТАЦИИ

6.1 Знак аккредитации должен соответствовать по внешнему виду требованиям настоящей документированной процедуры. Знак аккредитации должен иметь четкую идентификацию предоставленной аккредитации: конкретного ООС и конкретной области его деятельности.

6.2 Знак аккредитации представляет собой прямоугольную рамку, состоящую из трех прямоугольных полей, имеющую минимальные линейные размеры, приведенные на рисунке 1, содержащую:

- аббревиатуры организации, являющейся органом по аккредитации («Белорусский государственный центр аккредитации» и «Belarusian State Centre for Accreditation» на русском и английском языках соответственно: «БГЦА» и «BSCA»);

- регистрационный номер аттестата аккредитации (уникальный номер) аккредитованного субъекта (см. 6.11);

- обозначения основополагающих стандартов и стандартов, устанавливающих дополнительные критерии к конкретным видам ООС с учетом 6.12.

6.3 Базовые (минимальные) линейные размеры знака аккредитации представляют собой прямоугольник размером 30 × 10 мм (см. рисунок 1).

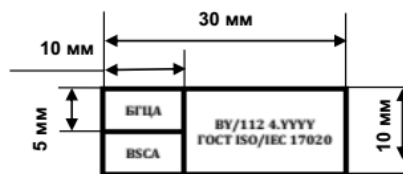


Рисунок 1 – Минимальные линейные размеры знака аккредитации

6.4 Приемлемые размеры знака аккредитации выбираются ООС, получившим право на его применение, путем масштабирования размеров с сохранением пропорций (см. 6.3 и рисунок 2). Базовые размеры должны быть не менее указанных в 6.3 (см. рисунок 1).

6.5 При этом должны соблюдаться условия:

- внешний вид (форма и пропорции) знака аккредитации не искажается;
- различимость буквенных и цифровых обозначений невооруженным глазом для человека с нормальным зрением сохраняется;

- шрифты для выполнения регистрационного номера аттестата аккредитации аккредитованного субъекта и обозначения основополагающего стандарта должны быть «полужирными», шрифты аббревиатур «БГЦА» и «BSCA» – «полужирными» и одного размера.

6.6 Все буквенные и цифровые обозначения, перечисленные в 6.3, должны быть расположены по центру полей знака аккредитации.

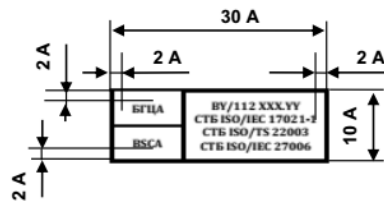
6.7 Шрифты, применяемые для буквенных и цифровых обозначений при базовых размерах, указанных в 6.3:

- для аббревиатур «BSCA» и «БГЦА» – Cambria 5 пт;

- для регистрационного номера аттестата аккредитации ООС (см. 6.11) и обозначения основополагающего стандарта (5.12) – Cambria 5 пт.

6.8 Аббревиатуры «BSCA» и «БГЦА», регистрационный номер аттестата аккредитации ООС (см. 6.11) и обозначение основополагающего стандарта, с учетом п.6.12 настоящей процедуры, выполняются черным цветом на белом или светлом фоне (при необходимости, по согласованию с органом по аккредитации, могут быть допущены иные условия нанесения знака, при этом должна сохраниться его различимость невооруженным глазом).

6.9 Все буквенные и цифровые обозначения по 6.3 располагаются в рамке с учетом минимальных отступов от внешних границ знака согласно рисунку 2.



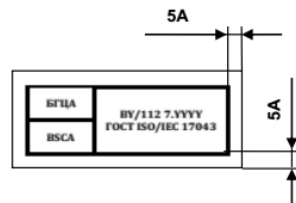
A – любое натуральное число*

* _____

По согласованию с органом по аккредитации A может быть любым положительным числом, более 1 (единицы)

Рисунок 2 – Соотношение минимальных отступов от габаритных линейных размеров знака аккредитации

6.10 В области защитного поля знака аккредитации не должно быть никаких посторонних текстов и графических изображений (см. рисунок 3).



A – любое натуральное число**

Рисунок 3 – Защитное поле знака аккредитации

** _____ По согласованию с органом по аккредитации A может быть любым положительным числом, более 1(единицы)

6.11 Регистрационный номер аттестата аккредитации (уникальный номер) для аккредитованных органов субъектов имеет структуру согласно [7].

6.12 Обозначение основополагающего стандарта в знаке указывается без года утверждения.

6.13 Знаки аккредитации (приложение 1) должны быть нанесены технологическим способом, обеспечивающим их четкое изображение, в том числе посредством: тиснения, рельефа, штампа, печатным способом или в электронном виде.

6.14 При обосновании необходимости ООС по согласованию с органом по аккредитации может применять знак аккредитации размеров, с применением шрифтов, при условиях и способами, отличными от установленных в [4] и настоящей документированной процедуре.

7 ПРИМЕНЕНИЕ ЗНАКОВ АККРЕДИТАЦИИ И ССЫЛОК НА АККРЕДИТАЦИЮ

7.1 Применение знаков аккредитации

7.1.1 После принятия положительного решения по аккредитации ООС получают право применять соответствующие знаки аккредитации в соответствии с таблицей А.1 (приложение 1).

7.1.2 Это право сохраняется за ООС, которые:
– продолжают оставаться аккредитованными;

– соблюдают правила аккредитации, в т.ч. правила применения знаков аккредитации и ссылок на аккредитацию, установленные органом по аккредитации.

7.1.3 Орган по аккредитации для каждого ООС готовит уникальный знак аккредитации с указанной в нем уникальной информацией, позволяющей отличить конкретный ООС от других ООС, и одновременно с выдачей аттестата аккредитации передает аккредитованному (ым) субъекту (ам) знак (и) аккредитации: шаблон (ы) в электронном виде согласно предоставляемой области аккредитации.

Альтернативой знаку аккредитации является текстовая ссылка на аккредитацию, оформленная с учетом требований п.7.2.1

7.1.4 Знак аккредитации или текстовая ссылка на аккредитацию может применяться ООС на:

– документах, непосредственно связанных со сферой услуг аккредитованных ООС, включенной в область аккредитации: сертификатах соответствия, сертификатах компетентности (далее – сертификаты), протоколах испытаний, свидетельствах о калибровках (поверках) и других отчетных документах;

– фирменных бланках писем аккредитованного субъекта (далее – формы), если информация в письме связана с вопросами, касающимися области аккредитации ООС;

– в рекламных материалах, содержащих информацию, касающуюся области аккредитации ООС.

Примечание – Документы могут быть представлены на любом носителе.

7.1.5 Знак аккредитации должен быть размещен на первой странице документа вверху или внизу страницы.

7.1.6 Знак аккредитации не должен быть больше по размеру логотипа юридического лица (аккредитованного субъекта) и превалировать над ним.

7.1.7 Знак аккредитации должен применяться таким образом, чтобы не вводить в заблуждение заинтересованные стороны, как в части области аккредитации, так и в части идентификации самого ООС. Например, при применении знака аккредитации совместно с логотипом организации, частью которого является ООС, учитывается их совместное расположение.

7.1.8 Если аккредитованный в Национальной системе аккредитации Республики Беларусь ООС аккредитован также органом по аккредитации другого государства, ООС может применять знак аккредитации органа по аккредитации другого государства рядом со знаком аккредитации Национальной системы аккредитации, если это не противоречит законодательству другого государства.

7.2 Применение ссылок на аккредитацию ООС

7.2.1 Аккредитованные ООС на протоколах испытаний (поверки или калибровки), свидетельствах о поверке (калибровке), отчетах по инспекции, сертификатах соответствия, сертификатах компетентности в качестве эквивалента знаку аккредитации могут размещать ссылку на аккредитацию.

Структура ссылки для всех видов ООС:

«**(Наименование ООС – согласно аттестату аккредитации и наименование организации (полное или сокращенное), частью которого является ООС – согласно свидетельству о регистрации в едином государственном регистре юридических лиц и индивидуальных предпринимателей) аккредитован (а)(о), наименование организации, являющейся органом по аккредитации (полное или сокращенное) на соответствие (указывается обозначение основополагающего стандарта с указанием года издания). Аттестат аккредитации (указывается регистрационный номер аттестата аккредитации), действителен до (дата окончания срока действия аттестата аккредитации))**».

Выделенная полужирным шрифтом информация является обязательной для воспроизведения.

Пример ссылки для лаборатории:

Лаборатория по анализу и контролю трансформаторных масел службы эксплуатации и ремонтов электротехнического оборудования РУП «Минскэнерго» аккредитована Государственным предприятием «БГЦА» на соответствие СТБ ИСО/МЭК 17025-2007. Аттестат аккредитации № ВУ/112 1.0462.

Примечание: Информация, касающаяся срока действия аттестата аккредитации, не является обязательной для демонстрации.

В регистрационном номере идентифицируется вид аккредитованной деятельности согласно кодам, приведенным в [7]. При необходимости большей детализации вида деятельности, идентификация дополняется текстом: например, «сертификация продукции» или «сертификация услуг» – по ГОСТ ISO/IEC 17065.

Структура ссылки для органа по сертификации услуг:

«(Наименование органа по сертификации – согласно аттестату аккредитации и наименование организации, частью которого является орган по сертификации – (полное или сокращенное) согласно свидетельству о регистрации в едином регистре юридических лиц и индивидуальных предпринимателей) аккредитован (а) (полное, наименование организации, являющейся органом по аккредитации (полное или сокращенное)) на соответствие ГОСТ ISO/IEC 17065 в сфере «сертификация услуг». Аттестат аккредитации (регистрационный номер аттестата аккредитации), действителен до (дата окончания срока действия аттестата аккредитации)».

Примечание – Дата окончания срока действия аттестата аккредитации не является информацией, обязательной для демонстрации.

7.2.2 Если юридические лица, частью которых являются ООС (далее – юридическое лицо), сертифицировали свои системы менеджмента, ООС не должны применять знаки соответствия иным системам на формах, выданных в рамках области аккредитации (отчетах, протоколах, свидетельствах). Информация о наличии у юридического лица сертифицированных систем менеджмента не должна вводить в заблуждение потребителя в части того, что техническая компетентность ООС могла быть оценена на соответствие стандартам, устанавливающим требования к системам.

7.2.3 Если у ООС, являющегося частью юридического лица, сертифицировавшего систему менеджмента, возникает необходимость применения такой ссылки, в своих отчетных документах, аккредитованный ООС должен четко разграничить наличие у него аккредитованной деятельности и сертифицированной системы менеджмента, применяя:

- для идентификации аккредитованной деятельности текст – согласно 4.2.1;
- для идентификации наличия сертифицированной системы менеджмента – согласно [8].

7.2.4 Применение двух ссылок: на «аккредитацию» и «соответствие» (сертификацию) не должно допускать двоякое толкование и вводить в заблуждение потребителей услуг аккредитованных ООС и другие заинтересованные стороны.

7.3 Применение знаков аккредитации и ссылок на аккредитацию потребителями услуг ООС

Государственное предприятие «БГЦА» не разрешает применение знаков аккредитации и текстовых ссылок на аккредитацию потребителями услуг аккредитованных ООС.

Аккредитованные ООС контролируют выполнение указанного ограничения потребителями их услуг.

7.4 Ограничения по применению

7.4.1 Согласно [4] аккредитованный субъект должен прекратить применение знака (ов) аккредитации или ссылок на аккредитацию при приостановлении, отмене действия аттестата (ов) аккредитации (после получения выписки из протокола заседания технической комиссии по аккредитации), истечении срока действия аттестата (ов) аккредитации.

7.4.2 Аккредитованным ООС не разрешается применение знаков аккредитации (ссылок на аккредитацию):

- способом и (или) в месте, допускающим предположение, что орган по аккредитации провел оценку соответствия объектов испытаний, калибровки, поверки, инспекции или сертификации, которая проведена аккредитованным ООС;

- способом и (или) в месте, допускающим предположения, что орган по аккредитации берет на себя ответственность за результаты оценки соответствия или за какие-либо мнения и (или) толкования, вытекающие из таких результатов;

- в коммерческих и пропагандистских материалах, касающихся предлагаемых услуг, с намерением, допускающим предположение, что продукция, процесс, система или отдельное лицо подтвердили компетентность в Национальной системе аккредитации;

- на материалах, документах, которые не имеют отношения к деятельности, включенной в область аккредитации аккредитованного субъекта;

- в формах записей (включая бланки писем), не включающих информацию о предоставленной области аккредитации.

7.4.3 Не допускается применение знака аккредитации (ссылок на аккредитацию):

- заявителями на аккредитацию, включая аккредитацию в дополнительной области аккредитации;

- неаккредитованными филиалами аккредитованного субъекта;

- неаккредитованными подрядчиками аккредитованного субъекта.

7.4.4 Аккредитованная лаборатория, делегировавшая проведение испытаний или калибровки другой лаборатории, не имеющей аккредитации, или своему неаккредитованному филиалу, не должна включать результаты таких испытаний в свой протокол под единой ссылкой на аккредитацию (посредством применения знака аккредитации или ссылки на аккредитацию).

Результаты следует представить в различных протоколах испытаний, либо в одном с учетом 7.4.5-7.4.6.

7.4.5 Документы аккредитованного субъекта, содержащие результаты оценки соответствия по аккредитованной и неаккредитованной деятельности, должны иметь четкое разграничение, идентифицированное, например, знаком сноски (*) и сноской-текстом: «(Наименование аккредитованного субъекта) не аккредитован (а) по направлениям деятельности, помеченным звездочкой». Такая идентификация должна располагаться недалеко от знака аккредитации и быть отчетливо и однозначно читаемой.

7.4.6 На отчетных документах, которые не содержат ни одного результата аккредитованной деятельности, применение знаков аккредитации и ссылок на аккредитацию не допускается.

8 КОМБИНИРОВАННЫЕ ЗНАКИ АККРЕДИТАЦИИ, ССЫЛКИ НА АККРЕДИТАЦИЮ. ИЗОБРАЖЕНИЕ, ПРИМЕНЕНИЕ, ВОСПРОИЗВЕДЕНИЕ, ПОЛУЧЕНИЕ

8.1 Применение комбинированных знаков.

8.1.1 Применение комбинированных знаков подписантами ILAC MRA /IAF MLA

IAF и ILAC разработали знаки, которые могут применять их члены: органы по аккредитации и аккредитованные ими органы по оценке соответствия в соответствии с конкретными условиями, изложенными в лицензионном соглашении ILAC MRA /IAF MLA.

Применение комбинированных знаков органами по оценке соответствия, аккредитованными подписантами ILAC MRA /IAF MLA, является добровольным.

Знаки IAF и ILAC демонстрируют:

- статус подписанта соглашения о взаимном признании ILAC MRA /IAF MLA;
- то, что протокол испытаний или сертификат выдан органом, аккредитованным подписантом ILAC MRA /IAF MLA, и может быть признан какой-либо из других заинтересованных сторон, подписавшей ILAC MRA /IAF MLA.

8.1.2 Комбинированные знаки IAF /ILAC для применения аккредитованными ООС

Комбинированные знаки IAF MLA /ILAC MRA (далее – комбинированные знаки) (см. таблицы А2 и А3 (приложение А)) орган по аккредитации предоставляет своим аккредитованным ООС на основании заявления (приложение 2) в соответствии с договором по применению аккредитованными ООС комбинированных знаков.

Форму договора определяет орган по аккредитации с учетом требований документов IAF (ILAC): [1]–[3], [5] и лицензионного соглашения ILAC MRA /IAF MLA.

Комбинированные знаки означают, что ООС, которое выдает отчетные документы по оценке соответствия, аккредитовано органом по аккредитации – подписантом IAF MLA /ILAC MRA.

8.1.3 Комбинированный знак ILAC MRA аккредитованных лабораторий (инспекций) (см. рисунок 4) включает:

- знак ILAC MRA;
- знак аккредитации, выданный лаборатории (инспекции) органом по аккредитации.

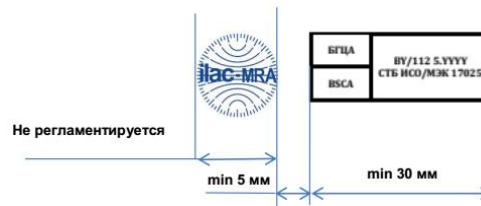


Рисунок 4 – Комбинированный знак с одним из возможных вариантов размещения знака аккредитации (рядом)

Комбинированный знак IAF MLA аккредитованных органов по сертификации инспекций (см. рисунок 5) включает:

- знак IAF MLA;
- знак аккредитации, выданный органом по аккредитации.

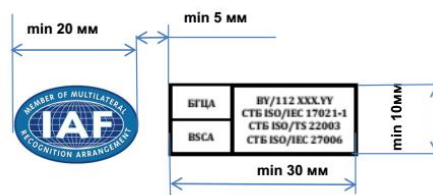


Рисунок 5 – Комбинированный знак с двумя вариантами размещения знака аккредитации (снизу или рядом)

8.1.4 Условия применения комбинированных знаков аккредитованными ООС

Аккредитованные ООС могут применять соответствующие комбинированные знаки: IAF MLA или ILAC MRA, если они аккредитованы подписантом IAF MLA /ILAC MRA и их аттестат аккредитации действует:

- органы по сертификации – комбинированные знаки IAF MLA;
- лаборатории и инспекции – комбинированные знаки ILAC MRA.

Применение ООС комбинированного знака регламентируется договором по применению комбинированного знака между органом по аккредитации и юридическим лицом, в состав которого входит ООС, регламентируется настоящим стандартом и документами IAF MLA /ILAC MRA: [1]–[3], [5]. Область договора ограничивается областью MLA /MRA, в отношении которой орган по аккредитации является стороной, подписавшей соглашение IAF MLA/ILAC MRA, и также областью аккредитации ООС.

Комбинированный знак IAF MLA / ILAC MRA может применяться на сертификатах, протоколах, отчетах, свидетельствах, в фирменных бланках, слоганах, рекламе или веб-сайтах только совместно с информацией, имеющей отношение к аккредитованной подписантом IAF MLA / ILAC MRA деятельности (см. в сноске к [5]).

Аккредитованные ООС не могут применять знаки IAF MLA / ILAC MRA отдельно от знаков аккредитации, выданных органом по аккредитации (см. таблицу A1 (приложение 1)).

Потребители услуг ООС не могут применять комбинированные знаки. В соглашениях и договорах со своими потребителями услуг ООС могут включать любые условия, которые они посчитают необходимыми для ограничения по применению своего комбинированного знака.

ООС может применять комбинированный знак только после получения электронной версии комбинированного знака от органа по аккредитации согласно представленному в орган по аккредитации заявлению (Приложение 2).

8.1.5 Договор с ООС о применении комбинированных знаков

ООС могут применять комбинированный знак только после согласования с органом по аккредитации представленных ими процедуры с примерами размещения комбинированного знака ООС на соответствующих бланках и заключения договора с органом по аккредитации о применении комбинированного знака IAF MLA / ILAC MRA (7.1.2).

ООС может применять комбинированный знак IAF MLA / ILAC MRA на сертификатах, протоколах, отчетах, печатных бланках, рекламе или веб-сайтах, если информация касается области, в которой он аккредитован, и область аккредитации соответствует подобласти органа по аккредитации в IAF MLA / ILAC MRA.

Применение ООС комбинированного знака IAF MLA / ILAC MRA запрещается:

- на визитных карточках сотрудников ООС;
- на сертификатах, протоколах, отчетах и письмах (включая бланки документов, на которых они напечатаны), если ни один из результатов работ по оценке соответствия не входит в область ООС, аккредитованную подписантом IAF MLA / ILAC MRA или подобласть органа по аккредитации в IAF MLA / ILAC MRA;
- способом и в месте, которые могут создать впечатление, что орган по аккредитации и (или) IAF / ILAC берет на себя ответственность за результаты работ по оценке соответствия, входящих в область аккредитации ООС;
- на испытанной (сертифицированной или инспектированной) продукции и (или) ее упаковке.

В случае, если аттестат аккредитации ООС отменен, приостановлен, срок его действия истек, ООС должен незамедлительно (т. е. в день наступления события) прекратить применение комбинированного знака IAF MLA / ILAC MRA во всех своих документах.

В коммерческих документах (включая соответствующий бланк для документов), таких как договоры и заявки, касающиеся услуг, которые не входят в область аккредитации ООС, должно быть четко и однозначно установлено, какие услуги аккредитованы, а какие – нет. Если документ, касающийся только неаккредитованных услуг, распечатан на бланке, содержащем комбинированный знак IAF MLA / ILAC MRA, данный документ должен содержать четкое указание, устанавливающее: «Данное предложение относится к услугам, которые не входят в область аккредитации IAF MLA / ILAC MRA».

Если сопроводительное письмо к отчетному документу (или его копии), содержащему результаты, не относящиеся к области IAF MLA / ILAC MBA, напечатано на бланке, содержащем комбинированный знак IAF MLA / ILAC MBA, данный документ должен содержать предупреждение, указывающее: «Данные результаты (протокол (сертификат) соответствия (сертификат компетентности) и пр.) не входят в область аккредитации IAF MLA (ILAC MBA)».

При применении комбинированного знака на документах, содержащих результаты оценки соответствия, должны соблюдаться требования ГОСТ ISO/IEC 17065, СТБ ISO/IEC 17021-1, ГОСТ ISO/IEC 17024, СТБ ИСО/МЭК 17025, ГОСТ ISO/IEC 17020, СТБ ISO 15189, настоящего стандарта и договора.

Для органов по сертификации систем информационной безопасности в дополнение к СТБ ISO/IEC 17021-1 применяется СТБ ISO/IEC /TS 27006.

Для органов по сертификации систем безопасности пищевой продукции в дополнение к СТБ ISO/IEC 17021-1 применяется СТБ ISO/TS 22003.

8.1.6 Воспроизведение комбинированных знаков

Знаки IAF MLA (ILAC MBA) в любых комбинированных знаках должны воспроизводиться с учетом [1]–[3], [5].

Знак ILAC MBA должен:

- всегда применяться в оригинальном дизайне и пропорциях, никоим образом не должен быть искривленным, сжатым или растянутым;
- не изображаться в размерах, делающих текст нечитаемым;
- сохранять схожие пропорции включенных в него знаков со знаками аккредитации, выданными органом по аккредитации или со знаками ILAC MBA. Высота комбинированного знака не должна отличаться от высоты знака ILAC MBA более чем на 5% (см. рисунок 4);
- применяться в своем обычном горизонтальном положении и не должен быть повернутым ни в какую сторону;
- не иметь «схожего» начертания с буквами внутри знака ILAC MBA, так как начертание знака является индивидуальной графической разработкой;
- знак ILAC MBA всегда должен применяться в его полной версии, с учетом всех требований [1], [2];
- применяться на фоне, который не затрудняет читаемость знака;
- основываться на оригинальной графической разработке (выданной органом по аккредитации).

Знак IAF MLA должен воспроизводиться с учетом [3]:

- в черно-белой или цветовой палитре Pantone 2747 (темно-синий) и Pantone 299 (голубой);
- на четком контрастном фоне;
- в размере, который обеспечивает читаемость всех слов знака IAF MLA с шириной не менее 20 мм для печатных документов и размером 75 пикселей – для электронных (см. рисунок 5).

Минимальные размеры, пропорции, примеры черно-белой и цветной версий комбинированных знаков приведены на рисунках 4 и 5. Требования к установленным в настоящем стандарте размерам знаков аккредитации ООС, распространяются на размер знаков аккредитации ООС в изображении комбинированных знаков IAF MLA / ILAC MBA.

Комбинированные знаки могут применяться с логотипом организации. Знаки и логотип должны быть размещены последовательно слева направо: знак IAF MLA / ILAC MRA, знак аккредитации БГЦА и логотип юридического лица, в состав которого входит ООС (далее – юридическое лицо), на той же стороне документа, в одном ряду на одном уровне. Высота комбинированных знаков не должна быть выше, чем высота логотипа юридического лица. Месторасположение знаков на документах определяется самим юридическим лицом в своих внутренних документированных процедурах.

Комбинированные знаки являются неделимыми, всегда должны воспроизводиться целиком.

В целях обеспечения высококачественного воспроизведения копии всех комбинированных знаков должны основываться на исходном графическом изображении, выданном органом по аккредитации, т. е. знаки не должны воспроизводиться с ксерокопии или сканированного изображения, взятого из иных документов.

Минимальная защитная зона вокруг комбинированных знаков должна составлять 5 мм.

Все изображения комбинированных знаков, приведенные в данном стандарте, являются только примерами и не являются шаблонами (макетами) для копирования и сканирования.

ООС, аккредитованный зарубежным органом по аккредитации, может применять знаки, выданные ему зарубежным органом по аккредитации, рядом с комбинированным знаком IAF MLA / ILAC MRA, выданным ему БГЦА, если зарубежный орган аккредитации является стороной, подписавшей соглашение о взаимном признании IAF MLA.

9 ТРЕБОВАНИЯ К ПРИМЕНЕНИЮ ТЕКСТОВЫХ ССЫЛОК НА АККРЕДИТАЦИЮ И (ИЛИ) НА СТАТУС ОРГАНА ПО АККРЕДИТАЦИИ КАК СТОРОНЫ, ПОДПИСАВШЕЙ СОГЛАШЕНИЕ О ВЗАИМНОМ ПРИЗНАНИИ

9.1 В дополнение к комбинированному знаку орган по аккредитации о своем статусе, как стороны, подписавшей многостороннее соглашение о взаимном признании IAF MLA / ILAC MRA, может заявить в текстовой форме.

9.2 Альтернативой знаку аккредитации (комбинированному знаку аккредитации) также является текстовая ссылка на аккредитацию, выдаваемая при необходимости органом по аккредитации, подписавшим IAF MLA / ILAC MRA в соответствующей области аккредитации.

9.3 Для применения ссылок (7.2.1) ООС должны выполнять те же требования, что и для применения знаков аккредитации и комбинированных знаков аккредитации.

9.4 ООС не должен делать каких-либо заявлений относительно его аккредитации, выданной органом по аккредитации, которые могут истолковать как вводящие в заблуждение, т. е. заявления, которые могут неправильно информировать относительно того, что является объектом аккредитации и кто является стороной, подписавшей соглашение IAF MLA (ILAC MRA), или неверным толкованием соглашения IAF MLA.

9.5 Текст ссылки на статус органа по аккредитации как стороны, подписавшей соглашение/договор IAF MLA / ILAC MRA), должен содержать как минимум информацию об области соглашения. Орган по аккредитации рекомендует ООС применять следующий текст: «(наименование ООС и юридического лица) аккредитован государственным предприятием «БГЦА», которое является стороной, подписавшей соглашение IAF MLA / ILAC MRA) в сфере (указывается сфера аккредитации: «аккредитации калибровочных лабораторий», «аккредитации органов по сертификации продукции»...»).

10 ПОРЯДОК ПОЛУЧЕНИЯ ЗНАКА АККРЕДИТАЦИИ И (ИЛИ) ТЕКСТОВОЙ ССЫЛКИ НА АККРЕДИТАЦИЮ И КОМБИНИРОВАННОГО ЗНАКА

10.1 Аккредитованный ООС одновременно с получением аттестата аккредитации и заключением на цикл аккредитации соглашения с органом по аккредитации получает от органа по аккредитации (по электронной почте) знак аккредитации и текстовую ссылку на аккредитацию. Одновременно орган по аккредитации направляет аккредитованному ООС выписку из данной процедуры.

10.2 Для получения комбинированного знака аккредитованный ООС направляет органу по аккредитации заявление на получение комбинированного знака (Приложение 2) и подписывает обязательства по применению комбинированного знака, по форме договора, определенной ИЛАС/ IAF/ EA. Срок исполнения заявления не должен превышать 30 рабочих дней.

10.3 При отрицательных результатах анализа заявления (заявление не содержит всей требуемой информации, заявление не относится к сфере деятельности БГЦА, иное) орган по аккредитации направляет аккредитованному ООС письмо об отказе в выдаче комбинированного знака с обоснованием отказа по почте или электронной почте.

10.4 При положительном решении технической комиссии по аккредитации (ТКА)/ по заявлению ООС сотрудник ООРА, ответственный за выдачу знаков, формирует и направляет по электронной почте аккредитованному ООС знак/ комбинированный знак аккредитации и альтернативу знаку/ комбинированному знаку - текстовую ссылку на аккредитацию. При этом на учтенной копии аттестата аккредитации лицо, направляющее символы аккредитации, делает отметку: «Знак/ комбинированный знак направлен на E-mail:_____ . Время и дата передачи. Подпись. Расшифровка подписи лица, отправившего». Факт передачи знака/ комбинированного знака регистрируется сотрудником ООРА в электронном ресурсе по учету работ по аккредитации с применением обязательных реквизитов согласно приложению 3.

10.6 Контроль соблюдения правил применения комбинированных знаков – согласно разделу 11 и принятой политике БГЦА по применению аккредитованными субъектами символов аккредитации.

11 КОНТРОЛЬ ПРИМЕНЕНИЯ ЗНАКОВ АККРЕДИТАЦИИ И КОМБИНИРОВАННЫХ ЗНАКОВ

11.1 Во время периодических оценок компетентности, оценок с целью повторных аккредитаций, других работ, в порядке, предусмотренном [4], [6] и договорами на проведение работ по аккредитации, орган по аккредитации контролирует соблюдение аккредитованными ООС законодательных требований, требований СТБ ISO/IEC 17011 (раздел 8) и настоящего стандарта в части порядка применения знаков аккредитации (ссылок на аккредитацию или комбинированных знаков).

11.2 Аккредитованные ООС могут применять знаки аккредитации (ссылки на аккредитацию или комбинированные знаки) только в отношении тех мест расположения, в которых ООС оказывает услуги, включенные в область аккредитации, согласно СТБ ISO/IEC 17011 (пункт 8.3.2, перечисление b).

11.3 При выявлении органом по аккредитации случаев нарушения правил аккредитации в части неправомерного применения знаков аккредитации (ссылок на аккредитацию), орган по аккредитации вправе приостанавливать действие аттестата аккредитации и запретить применение знака аккредитации (ссылок на аккредитацию) на период приостановления в отношении всей или части области аккредитации, информировать о фактах нарушения заинтересованные стороны, а так же размещать сведения о нарушениях на сайте БГЦА (<http://www.bsca.by>) и, при необходимости, предпринимать иные действия, не запрещенные [4], [6] и другими действующими нормативными правовыми актами Республики Беларусь.

11.4 Если аккредитованные ООС применяют комбинированные знаки IAF MLA (ILAC MRA) и (или) текстовые ссылки на аккредитацию способом, противоречащим требованиям [4], установленным в соглашении / договоре, данной документированной процедуре и настоящем стандарте, орган по аккредитации извещает аккредитованные ООС об имеющихся несоответствиях, устанавливает срок их устранения в соответствии с п. 8.3 СТБ ISO / IEC 17011, приостанавливает действие договора / соглашения на применение знаков аккредитации / комбинированных знаков аккредитации / ссылок на аккредитацию.

11.5 При этом аккредитованный ООС должен прекратить ссылаться на аккредитацию до устранения несоответствий и получения официального разрешения от органа по аккредитации (возобновления договора / соглашения на применение знаков аккредитации / комбинированных знаков аккредитации / ссылок на аккредитацию). В случае неустранения ООС выявленных несоответствий в установленные сроки или повторного несоблюдения требований данного стандарта орган по аккредитации в одностороннем порядке расторгает соглашение / договор с аккредитованным ООС.

12 ОПИСАНИЕ, ИЗОБРАЖЕНИЕ, ПРИМЕНЕНИЕ, ВОСПРОИЗВЕДЕНИЕ ЛОГОТИПА

12.1 Общие положения

12.1.1 Логотип является официальным символом, которым представляется Национальный орган по аккредитации и использовать его может исключительно Национальный орган по аккредитации (далее – БГЦА).

12.1.2 Юридическую защиту логотипа гарантирует регистрация его Национальным центром интеллектуальной собственности.

12.2 Описание, изображение, воспроизведение логотипа

12.2.1 БГЦА применяет логотип, соответствующий по внешнему виду (форма, содержание, линейные размеры, цветовое оформление) требованиям настоящей процедуры (см. рисунок 1.1, приложение 1 и рисунок 2.1, приложение 2).

12.2.2.Изображение логотипа представляет собой совокупность двух стилизованных букв на русском и английском языках (СА и SA), которые являются аббревиатурами словосочетаний «Система аккредитации» и «System of Accreditation» на русском и английском языках соответственно.

12.2.3.В правом нижнем углу логотипа приведена аббревиатура организации, которая является Национальным органом по аккредитации на русском и английском языках соответственно: «Белорусский государственный центр аккредитации» (БГЦА) и «Belarusian State Centre for Accreditation» (BSCA). В изгибе нижней части буквы S размещены контуры территории Республики Беларусь, изображенные с использованием элементов и цветов государственного флага Республики Беларусь согласно СТБ 911 (для цветного изображения).

12.2.4 Логотип может быть выполнен на бумажных или электронных носителях:

- в черно-белом цвете (см. приложения 1, 2);
- в бело-зелено-красно-черном цвете (см. приложение 2).

12.2.5 Логотип должен изображаться в форме, пропорциях и цветовой гамме согласно приложению А и по инструкции, изложенной в приложении 2.

12.2.6 Логотип может быть нанесен технологическим способом, обеспечивающим его четкое изображение, в том числе посредством: тиснения, рельефа, штампа, печатным способом или в электронном виде.

12.3 Применение логотипа

12.3.1 БГЦА является владельцем логотипа и знаков аккредитации.

12.3.2 Логотип применяется на:

- аттестатах аккредитации ООС, выдаваемых БГЦА;

- фирменных бланках БГЦА;
- интернет-сайте БГЦА;
- визитных карточках и отчетных документах по результатам оценок в сфере аккредитации персонала БГЦА;
- в презентациях и рекламных материалах при пропаганде деятельности по аккредитации.

7 ДОКУМЕНТИРОВАНИЕ

Перечень документов приведенных в данной процедуре с указанием мест и сроков хранения размещен в Таблице.

Таблица

№ п/п	Наименование документа	Место и срок оперативного хранения документа, вид* документа	
		Контрольный экземпляр	Рабочий экземпляр
	Ресурс по учету работ по аккредитации	ООРА, до минования надобности (ЭН)	-

Примечание: *ЭН (электронный носитель) либо БН (бумажный носитель).







**Изображения знаков аккредитации и комбинированных знаков
для различных субъектов аккредитации**

Изображения знаков аккредитации для различных субъектов аккредитации приведены в таблице А.1

Знак аккредитации	Направление деятельности аккредитованных субъектов				
<table border="1" style="width: 100%; text-align: center;"> <tr> <td style="width: 50%;">БГЦА</td> <td style="width: 50%;">ВУ/112 X.YYYY СТБ ИСО/МЭК 17025</td> </tr> <tr> <td>BSCA</td> <td></td> </tr> </table>	БГЦА	ВУ/112 X.YYYY СТБ ИСО/МЭК 17025	BSCA		Испытательные лаборатории, аккредитованные на соответствие требованиям СТБ ИСО/МЭК 17025, где X – 1, 2 (Правила ведения реестра НСА РБ, утв. Постановлением Госстандарта от 26.05.2017 № 41, далее – правила ведения реестра). Организации, проводящие государственные испытания и метрологическую аттестацию средств измерений, где X – 1, (см. Правила ведения реестра).
БГЦА	ВУ/112 X.YYYY СТБ ИСО/МЭК 17025				
BSCA					
<table border="1" style="width: 100%; text-align: center;"> <tr> <td style="width: 50%;">БГЦА</td> <td style="width: 50%;">ВУ/112 3.YYYY СТБ 941.3</td> </tr> <tr> <td>BSCA</td> <td></td> </tr> </table>	БГЦА	ВУ/112 3.YYYY СТБ 941.3	BSCA		Поверочные лаборатории, аккредитованные на соответствие требованиям СТБ 941.3
БГЦА	ВУ/112 3.YYYY СТБ 941.3				
BSCA					
<table border="1" style="width: 100%; text-align: center;"> <tr> <td style="width: 50%;">БГЦА</td> <td style="width: 50%;">ВУ/112 4.YYYY ГОСТ ISO/IEC 17020</td> </tr> <tr> <td>BSCA</td> <td></td> </tr> </table>	БГЦА	ВУ/112 4.YYYY ГОСТ ISO/IEC 17020	BSCA		Инспекционные органы, аккредитованные на соответствие требованиям ГОСТ ISO/IEC 17020
БГЦА	ВУ/112 4.YYYY ГОСТ ISO/IEC 17020				
BSCA					
<table border="1" style="width: 100%; text-align: center;"> <tr> <td style="width: 50%;">БГЦА</td> <td style="width: 50%;">ВУ/112 5.YYYY СТБ ИСО/МЭК 17025</td> </tr> <tr> <td>BSCA</td> <td></td> </tr> </table>	БГЦА	ВУ/112 5.YYYY СТБ ИСО/МЭК 17025	BSCA		Калибровочные лаборатории, аккредитованные на соответствие требованиям СТБ ИСО/МЭК 17025
БГЦА	ВУ/112 5.YYYY СТБ ИСО/МЭК 17025				
BSCA					
<table border="1" style="width: 100%; text-align: center;"> <tr> <td style="width: 50%;">БГЦА</td> <td style="width: 50%;">ВУ/112 7.YYYY ГОСТ ISO/IEC 17043</td> </tr> <tr> <td>BSCA</td> <td></td> </tr> </table>	БГЦА	ВУ/112 7.YYYY ГОСТ ISO/IEC 17043	BSCA		Организации-провайдеры программ проверки квалификации, аккредитованные на соответствие требованиям ГОСТ ISO/IEC 17043
БГЦА	ВУ/112 7.YYYY ГОСТ ISO/IEC 17043				
BSCA					
<table border="1" style="width: 100%; text-align: center;"> <tr> <td style="width: 50%;">БГЦА</td> <td style="width: 50%;">ВУ/112 8.YYYY ГОСТ ISO 15189</td> </tr> <tr> <td>BSCA</td> <td></td> </tr> </table>	БГЦА	ВУ/112 8.YYYY ГОСТ ISO 15189	BSCA		Медицинские лаборатории, аккредитованные на соответствие требованиям СТБ ISO 15189
БГЦА	ВУ/112 8.YYYY ГОСТ ISO 15189				
BSCA					
<table border="1" style="width: 100%; text-align: center;"> <tr> <td style="width: 50%;">БГЦА</td> <td style="width: 50%;">ВУ/112 XXX.YY СТБ ISO/IEC 17021-1 СТБ ISO/TS 22003 СТБ ISO/IEC 27006</td> </tr> <tr> <td>BSCA</td> <td></td> </tr> </table>	БГЦА	ВУ/112 XXX.YY СТБ ISO/IEC 17021-1 СТБ ISO/TS 22003 СТБ ISO/IEC 27006	BSCA		Органы по сертификации систем менеджмента, аккредитованные на соответствие требованиям СТБ ISO/IEC 17021-1 с учетом требований (при необходимости): СТБ ISO/IEC 17021-2 и (или) СТБ ISO/IEC 17021-3; Если орган по сертификации систем менеджмента одновременно аккредитован как орган по сертификации пищевой продукции или информационной безопасности, в знак включаются стандарты, устанавливающие дополнительные критерии
БГЦА	ВУ/112 XXX.YY СТБ ISO/IEC 17021-1 СТБ ISO/TS 22003 СТБ ISO/IEC 27006				
BSCA					
<table border="1" style="width: 100%; text-align: center;"> <tr> <td style="width: 50%;">БГЦА</td> <td style="width: 50%;">ВУ/112 XXX.YY ГОСТ ISO/IEC 17024</td> </tr> <tr> <td>BSCA</td> <td></td> </tr> </table>	БГЦА	ВУ/112 XXX.YY ГОСТ ISO/IEC 17024	BSCA		Органы по сертификации персонала, аккредитованные на соответствие требованиям ГОСТ ISO/IEC 17024
БГЦА	ВУ/112 XXX.YY ГОСТ ISO/IEC 17024				
BSCA					
<table border="1" style="width: 100%; text-align: center;"> <tr> <td style="width: 50%;">БГЦА</td> <td style="width: 50%;">ВУ/112 XXX.YY ГОСТ ISO/IEC 17065</td> </tr> <tr> <td>BSCA</td> <td></td> </tr> </table>	БГЦА	ВУ/112 XXX.YY ГОСТ ISO/IEC 17065	BSCA		Органы по сертификации продукции и (или) органы по сертификации услуг, аккредитованные на соответствие требованиям ГОСТ ISO/IEC 17065
БГЦА	ВУ/112 XXX.YY ГОСТ ISO/IEC 17065				
BSCA					






Изображения комбинированных знаков аккредитации для различных видов ООС, аккредитованных подписантом ILAC MRA, приведены в таблице А.2.

Таблица А.2

Знак аккредитации		Направление деятельности аккредитованных ООС
	 BY/112 X.YYYY СТБ ИСО/МЭК 17025	Комбинированный знак ILAC MRA * для испытательных лабораторий, аккредитованных подписантом ILAC MRA на соответствие требованиям СТБ ИСО/МЭК 17025
(место для размещения текста и комментариев, при необходимости)		
	 BY/112 4.YYYY ГОСТ ISO/IEC 17020	Комбинированный знак ILAC MRA * для инспекционных органов, аккредитованных подписантом ILAC MRA на соответствие требованиям ГОСТ ISO/IEC 17020
(место для размещения текста и комментариев, при необходимости)		
	 BY/112 5.YYYY СТБ ИСО/МЭК 17025	Комбинированный знак ILAC MRA * для калибровочных лабораторий, аккредитованных подписантом ILAC MRA на соответствие требованиям СТБ ИСО/МЭК 17025
(место для размещения текста и комментариев, при необходимости)		
	 BY/112 7.YYYY ГОСТ ISO/IEC 17043	Комбинированный знак ILAC MRA * для организаций-провайдеров программ проверок квалификации, аккредитованных подписантом ILAC MRA на соответствие требованиям ГОСТ ISO/IEC 17043
(место для размещения текста и комментариев, при необходимости)		
	 BY/112 8.YYYY ГОСТ ISO 15189	Комбинированный знак ILAC MRA * для медицинских лабораторий, аккредитованных подписантом ILAC MRA на соответствие требованиям СТБ ISO 15189
(место для размещения текста и комментариев, при необходимости)		
* На рисунках представлены варианты размещения знаков аккредитации рядом с логотипом ILAC (на одном уровне с логотипом ILAC). Возможно также размещение – сверху, снизу, либо с любой другой стороны логотипа ILAC (см. также рисунок 4).		

Изображения комбинированных знаков аккредитации для различных видов ООС, аккредитованных подписантом IAF MLA, приведены в таблице А.3.

Таблица А.3

Знак аккредитации		Направление деятельности аккредитованных ООС
	 BY/112 XXX.YY СТБ ISO/IEC 17021-1 СТБ ISO/TS 22003 СТБ ISO/IEC 27006	Комбинированный знак IAF MLA для органов по сертификации ** систем менеджмента, аккредитованных подписантом IAF MLA на соответствие требованиям СТБ ISO/IEC 17021-1 с учетом требований (при необходимости): СТБ ISO/IEC 17021-2 и (или) СТБ ISO/IEC 17021-3
(место для размещения текста и комментариев, при необходимости)		
	 BY/112 XXX.YY ГОСТ ISO/IEC 17024	Комбинированный знак IAF MLA для органов по сертификации * персонала, аккредитованных подписантом IAF MLA на соответствие требованиям ГОСТ ISO/IEC 17024
(место для размещения текста и комментариев, при необходимости)		
	 BY/112 XXX.YY ГОСТ ISO/IEC 17065	Комбинированный знак IAF MLA для органов по сертификации * продукции и (или) органов по сертификации услуг, аккредитованных подписантом IAF MLA на соответствие требованиям ГОСТ ISO/IEC 17065
(место для размещения текста и комментариев, при необходимости)		
* На рисунках представлены варианты размещения знаков аккредитации рядом с логотипом IAF (на одном уровне с логотипом IAF). Возможно также размещение – сверху, снизу, либо с любой другой стороны логотипа IAF (см. рисунок 5).		

Форма заявления на получение комбинированного знака аккредитации**ЗАЯВЛЕНИЕ НА ПОЛУЧЕНИЕ КОМБИНИРОВАННОГО ЗНАКА АККРЕДИТАЦИИ**

Просим осуществить действия по выдаче комбинированного знака аккредитации:

О себе сообщаем следующие данные:

- 1 _____ ;
наименование аккредитованного ООС
- 2 _____ ;
полное и сокращенное наименование организации (юридического лица)
- 3 _____ ;
номер аттестата аккредитации, срок действия (с ... до...), дата регистрации
- 4 _____ ;
e-mail, по которому следует направить комбинированный знак аккредитации

Должность
руководителя организации

подпись

расшифровка подписи

МП

Приложение 3**Состав обязательных реквизитов
для регистрации выдачи знаков/ комбинированных знаков аккредитации**

1. Входящий номер и дата поступления заявления на выдачу комбинированного знака аккредитации
2. Регистрационный номер аттестата аккредитации
3. Наименование аккредитованного ООС по аттестату аккредитации
4. Наименование юридического лица ООС по регистрации в ЕГР юридических лиц и индивидуальных предпринимателей
5. Адрес электронной почты получателя
6. Дата выдачи знака / комбинированного знака аккредитации

Логотип органа по аккредитации Республики Беларусь



Рисунок 1.1

Инструкция по выполнению логотипа органа по аккредитации Республики Беларусь

Логотип может быть выполнен в черно-белом или цветном варианте:

- черный (RGB: 0-0-0) – белый (RGB: 255-255-255) или

- в системе RGB с учетом требований [6] и СТБ 911 в следующей цветовой гамме*: красный (RGB: 255-0-0) – зеленый (RGB: 34-139-34) – белый (RGB: 255-255-255) – черный (RGB: 0-0-0).

Растягивание / сжатие рисунка с целью увеличения / уменьшения осуществляют в направлении стрелок (за любой угол), сохраняя пропорции.

Для получения изображения с прозрачным фоном используют редактор «Adobe Photoshop». После удаления «белой» заливки с помощью инструмента «лассо» сохраняют файл в формате «gif» (экспорт файла, используя буфер обмена в «Adobe» из «Word», лучше делать через «Microsoft Photoeditor» для сохранения качества изображения).



Рисунок 2.1

* Незначительные отклонения от указанной цветовой гаммы допускаются при нанесении логотипа на поверхность, имеющую свои параметры цвета, с сохранением контрастности изображения.

Руководитель подразделения разработчика-
Менеджер по качеству:

Начальник ООРА _____

подпись

Морозова Е.В.

Разработчик:

Ведущий инженер ООРА _____

подпись

Кроман З.М.

СОГЛАСОВАНО

Заместитель директора

_____ Шарамков В.А.

подпись

« ____ » _____ 2017 г.

Лист регистрации изменений

Порядковый номер изменения	Дата введения изменения	№ извещения об изменении, дата утверждения	Пункт измененной позиции	Подпись лица, вносившего изменение	Расшифровка подписи лица, вносившего изменение
1	2	3	4	5	6