



ДОКУМЕНТИРОВАННАЯ ПРОЦЕДУРА
ПРИМЕНЕНИЕ СИМВОЛОВ АККРЕДИТАЦИИ
И ССЫЛОК НА АККРЕДИТАЦИЮ
ДП СМ 8.3-2014

Разработана	Отделом обеспечения систем менеджмента	
Ответственный за пересмотр	Отдел обеспечения систем менеджмента	
Проверена	Менеджером по качеству Морозовой Е.В.	
Утверждена приказом по БГЦА	от 25.06.2014 № 51	
Введена в действие	с 15.07.2014	
Редакция №	1	
Экземпляр №	КОНТРОЛЬНЫЙ	
Изменение № 1	от 08.01.2015	Подпись
Изменение № 2	от 10.11.2015	Подпись
Изменение № 3	от 06.03.2017	Подпись

Минск, 2014

ОГЛАВЛЕНИЕ

1 ОБЛАСТЬ ПРИМЕНЕНИЯ	4
2 ССЫЛКИ	4
3 ТЕРМИНЫ, ОПРЕДЕЛЕНИЯ И СОКРАЩЕНИЯ	5
4 ОТВЕТСТВЕННОСТЬ	5
5 ОПИСАНИЕ И ПОРЯДОК ПРИМЕНЕНИЯ ЗНАКА АККРЕДИТАЦИИ И ССЫЛКИ НА АККРЕДИТАЦИЮ	6
6 ФОРМА, СОДЕРЖАНИЕ, ЛИНЕЙНЫЕ РАЗМЕРЫ, ЦВЕТОВОЕ ОФОРМЛЕНИЕ ЗНАКА АККРЕДИТАЦИИ	7
7 ПРИМЕНЕНИЕ ЗНАКОВ АККРЕДИТАЦИИ И ССЫЛОК НА АККРЕДИТАЦИЮ	9
7.1 ПРИМЕНЕНИЕ ЗНАКОВ АККРЕДИТАЦИИ.....	9
7.2 ПРИМЕНЕНИЕ ССЫЛОК НА АККРЕДИТАЦИЮ ООС	10
7.3 ПРИМЕНЕНИЕ ЗНАКОВ АККРЕДИТАЦИИ И ССЫЛОК НА АККРЕДИТАЦИЮ ПОТРЕБИТЕЛЯМИ УСЛУГ ООС	10
7.4 ОГРАНИЧЕНИЯ ПО ПРИМЕНЕНИЮ.....	11
8 КОМБИНИРОВАННЫЕ ЗНАКИ АККРЕДИТАЦИИ, ССЫЛКИ НА АККРЕДИТАЦИЮ. ИЗОБРАЖЕНИЕ, ПРИМЕНЕНИЕ, ВОСПРОИЗВЕДЕНИЕ, ПОЛУЧЕНИЕ	12
8.1 ПРИМЕНЕНИЕ КОМБИНИРОВАННЫХ ЗНАКОВ.	12
8.1.1 Применение комбинированных знаков подписантами ILAC MRA (IAF MLA).....	12
8.1.2 Комбинированные знаки IAF (ILAC) для применения аккредитованными ООС.....	12
8.1.3 Комбинированный знак ILAC MRA аккредитованных лабораторий (инспекций) (см. рисунок 4) включает:.....	12
8.1.4 Условия применения комбинированных знаков аккредитованными ООС.....	13
8.1.5 Договор с ООС о применении комбинированных знаков	13
8.1.6 Воспроизведение комбинированных знаков	14
9 ТРЕБОВАНИЯ К ПРИМЕНЕНИЮ ТЕКСТОВЫХ ССЫЛОК НА АККРЕДИТАЦИЮ И (ИЛИ) НА СТАТУС ОРГАНА ПО АККРЕДИТАЦИИ КАК СТОРОНЫ, ПОДПИСАВШЕЙ СОГЛАШЕНИЕ О ВЗАИМНОМ ПРИЗНАНИИ	15
10 ПОРЯДОК ПОЛУЧЕНИЯ ЗНАКА АККРЕДИТАЦИИ И (ИЛИ) ТЕКСТОВОЙ ССЫЛКИ НА АККРЕДИТАЦИЮ И КОМБИНИРОВАННОГО ЗНАКА	16
11 КОНТРОЛЬ ПРИМЕНЕНИЯ ЗНАКОВ АККРЕДИТАЦИИ И КОМБИНИРОВАННЫХ ЗНАКОВ	16
12 ОПИСАНИЕ, ИЗОБРАЖЕНИЕ, ПРИМЕНЕНИЕ, ВОСПРОИЗВЕДЕНИЕ ЛОГОТИПА	17
12.1 ОБЩИЕ ПОЛОЖЕНИЯ.....	17
12.2 ОПИСАНИЕ, ИЗОБРАЖЕНИЕ, ВОСПРОИЗВЕДЕНИЕ ЛОГОТИПА	17
12.3 ПРИМЕНЕНИЕ ЛОГОТИПА	18
13 УПРАВЛЕНИЕ ЗАПИСЯМИ	18
14 АКТУАЛИЗАЦИЯ ДОКУМЕНТИРОВАННОЙ ПРОЦЕДУРЫ	18
ПРИЛОЖЕНИЕ 1 (ОБЯЗАТЕЛЬНОЕ) ИЗОБРАЖЕНИЯ ЗНАКОВ АККРЕДИТАЦИИ И КОМБИНИРОВАННЫХ ЗНАКОВ ДЛЯ РАЗЛИЧНЫХ СУБЪЕКТОВ АККРЕДИТАЦИИ	19

ПРИЛОЖЕНИЕ 2 (ОБЯЗАТЕЛЬНОЕ) ФОРМА ЗАЯВЛЕНИЯ НА ПОЛУЧЕНИЕ КОМБИНИРОВАННОГО ЗНАКА АККРЕДИТАЦИИ	21
ПРИЛОЖЕНИЕ 3 (ОБЯЗАТЕЛЬНОЕ)	21
ПРИЛОЖЕНИЕ 4 (ОБЯЗАТЕЛЬНОЕ)	22
ПРИЛОЖЕНИЕ 5 (ОБЯЗАТЕЛЬНОЕ)	23
ИНСТРУКЦИЯ ПО ВЫПОЛНЕНИЮ ЛОГОТИПА НАЦИОНАЛЬНОГО ОРГАНА ПО АККРЕДИТАЦИИ РЕСПУБЛИКИ БЕЛАРУСЬ	23
БИБЛИОГРАФИЯ.....	24
ЛИСТ ОЗНАКОМЛЕНИЯ	25
С ДОКУМЕНТОМ СИСТЕМЫ МЕНЕДЖМЕНТА ДП СМ 8.3.....	25
ЛИСТ РЕГИСТРАЦИИ ИЗМЕНЕНИЙ, ВНЕСЕННЫХ	26

1 ОБЛАСТЬ ПРИМЕНЕНИЯ

Настоящая документированная процедура (далее – процедура) является документом системы менеджмента БГЦА, разработана в развитие раздела 8.3 руководства по качеству СТБ ISO/IEC 17011-2008 и устанавливает знаки аккредитации Национальной системы аккредитации Республики Беларусь (далее – знаки аккредитации) и комбинированные знаки, включающие специальные знаки международных организаций по аккредитации (далее – комбинированные знаки), описание их внешнего вида (форма, содержание, линейные размеры, цветовое оформление), ссылок на аккредитацию, логотипа Национального органа по аккредитации Республики Беларусь (далее – логотип), ссылок на аккредитацию и правила их применения.

Требования настоящей процедуры обязательны для применения Национальным органом по аккредитации Республики Беларусь (далее - Национальный орган по аккредитации) и субъектами, аккредитованными в Национальной системе аккредитации Республики Беларусь (далее – аккредитованные субъекты).

2 ССЫЛКИ

В настоящей процедуре использованы ссылки на следующие технические нормативные правовые акты в области технического нормирования и стандартизации (далее – ТНПА):

ТКП 5.1.08-2012 (03220) Национальная система подтверждения соответствия Республики Беларусь. Знаки соответствия. Описание и порядок применения

ТКП 50.15-2013 (03220) Национальная система аккредитации Республики Беларусь. Реестр. Структура и порядок ведения

СТБ 941.3-93 Система аккредитации поверочных и испытательных лабораторий Республики Беларусь. Общие требования к оценке технической компетентности поверочных и испытательных лабораторий

СТБ 1500-2004 Техническое нормирование и стандартизация. Термины и определения

СТБ ISO 9000-2015 Системы менеджмента качества. Основные положения и словарь

СТБ ISO 15189-2015 Медицинские лаборатории. Требования к качеству и компетентности

СТБ ISO/IEC 17011-2008 Оценка соответствия. Требования к органам по аккредитации органов по оценке соответствия

СТБ ISO/IEC 17021-1-2016 Оценка соответствия. Требования к органам, проводящим аудит и сертификацию систем менеджмента. Часть 1. Требования

СТБ ISO/IEC TS 17021-2-2013 Оценка соответствия. Требования к органам, проводящим аудит и сертификацию систем менеджмента. Часть 2. Требования к компетентности для проведения аудита и сертификации систем управления окружающей средой

СТБ ISO/IEC TS 17021-3-2016 Оценка соответствия. Требования к органам, проводящим аудит и сертификацию систем менеджмента. Часть 3. Требования к компетентности для проведения аудита и сертификации систем менеджмента качества

СТБ ИСО/МЭК 17025-2007 Общие требования к компетентности испытательных и калибровочных лабораторий

ГОСТ ISO/IEC 17000-2012 Оценка соответствия. Словарь и общие принципы

ГОСТ ISO/IEC 17020-2013 Оценка соответствия. Требования к работе различных типов органов, проводящих инспекции

ГОСТ ISO/IEC 17024-2014 Оценка соответствия. Общие требования к органам, осуществляющим сертификацию персонала

ГОСТ ISO/IEC 17043-2013 Оценка соответствия. Основные требования к проведению проверки квалификации

ГОСТ ISO/IEC 17065-2013 Оценка соответствия. Требования к органам по сертификации продукции, процессов и услуг

ДП СМ 7-05-2015 Подготовка материалов к рассмотрению на заседании технической комиссии по аккредитации. Порядок принятия решений по аккредитации и представления аккредитации

Примечание – При пользовании настоящей процедурой целесообразно проверить действие ТНПА по каталогу, составленному по состоянию на 1 января текущего года, и по соответствующим информационным указателям, опубликованным в текущем году.

Если ссылочные ТНПА заменены (изменены), то при пользовании настоящей процедурой следует руководствоваться заменяющими (измененными) ТНПА. Если ссылочные ТНПА отменены без замены, то положение, в котором дана ссылка на них, применяется в части, не затрагивающей эту ссылку.

3 ТЕРМИНЫ, ОПРЕДЕЛЕНИЯ И СОКРАЩЕНИЯ

3.1 В настоящей документированной процедуре применяют следующие термины и определения, соответствующие СТБ 1500, СТБ ISO 9000, ГОСТ ISO/IEC 17000, СТБ ISO/IEC 17011, а также следующий термин с соответствующим определением:

ссылка на аккредитацию: Текст или информация, используемая аккредитованным субъектом для идентификации его статуса аккредитации.

3.2 В настоящей документированной процедуре применяют следующие сокращения:

ILAC - Международная организация по аккредитации лабораторий (International Laboratory Accreditation Cooperation);

IAF - Международный форум по аккредитации (International Accreditation Forum);

ILAC MRA - Соглашение о взаимном признании Международной организации по аккредитации лабораторий (Mutual Recognition Arrangement);

IAF MLA - Многостороннее соглашение о признании Международного форума по аккредитации (Multilateral Recognition Arrangement).

4 ОТВЕТСТВЕННОСТЬ

4.1 БГЦА и аккредитованные субъекты несут ответственность, предусмотренную действующим законодательством Республики Беларусь, СТБ ISO/IEC 17011 (раздел 8) и настоящей процедуры.

4.2 БГЦА контролирует правила и правомочность применения знаков аккредитации / ссылок на аккредитацию аккредитованными субъектами во время проведения периодического контроля, подтверждения и продления аккредитации и других работ, в порядке, *предусмотренном [4], [5], ТКП 50.10 и постаккредитационным договором.*

4.3 Аккредитованные субъекты несут ответственность за использование знака аккредитации для идентификации своих мест расположения, охваченных областью аккредитации, см. СТБ ISO/IEC 17011 (пункт 8.3.2, перечисление b), таким образом, чтобы не дискредитировать Национальный орган по аккредитации и не вводить в заблуждение своих потребителей и другие заинтересованные стороны.

4.4 Аккредитованные субъекты несут ответственность за контроль применения знака аккредитации (ссылок на аккредитацию) потребителями аккредитованных услуг, за передачу им в неискаженном виде шаблона знака аккредитации, полученного от БГЦА.

4.5 При выявлении случаев неправомерного применения знаков аккредитации / ссылок на аккредитацию, БГЦА вправе приостанавливать действие аттестата аккредитации и запрещать применение знака аккредитации / ссылок на аккредитацию на период приостановления в отношении всей или части области аккредитации, информировать о фактах нарушения заинтересованные стороны / размещать сведения о нарушениях в средствах массовой

информации (телевидение, пресса), на сайте БГЦА (<http://www.bsca.by>) и, при необходимости, предпринимать иные действия, разрешенные законом.

4.6 При приостановлении аккредитации аккредитованный субъект должен предоставить в БГЦА документы, подтверждающие выполнение мероприятий по устранению выявленных несоответствий в установленные сроки (ДП СМ 7-04). Несоблюдение установленных сроков по устранению выявленных несоответствий или их неустранение является основанием для отмены действия аттестата аккредитации.

4.7 После принятия положительного решения технической комиссией по аккредитации (ТКА) организатор данной работы по аккредитации одновременно с выпиской из протокола заседания ТКА формирует и передает канцелярии для отправления по электронной почте аккредитованному ООС знак аккредитации и альтернативу знаку - текстовую ссылку на аккредитацию. Распечатка направленных ООС знака аккредитации и текстовой ссылки на аккредитацию хранится в деле вместе с копией аттестата аккредитации.

Лицом, формирующим знак аккредитации и текстовую ссылку на аккредитацию, на оборотной стороне бланка аттестата аккредитации проставляется отметка полужирным шрифтом Times New Roman № 18 заглавными буквами «ЗНАК АККРЕДИТАЦИИ ВЫДАН».

Факт отправления (выдачи) знака аккредитации и текстовой ссылки на аккредитацию регистрируется работниками канцелярии одновременно с регистрацией выдачи аттестатов аккредитации (согласно ДП СМ 7-05).

4.8 Контроль соблюдения правил применения знаков аккредитации, комбинированных знаков аккредитации и текстовых ссылок на аккредитацию БГЦА аккредитованными ООС осуществляется ведущими оценщиками (экспертами по аккредитации) и техническими оценщиками (техническими экспертами по аккредитации) при каждой оценке, о чем делается запись в соответствующих графах отчетных документов.

4.9 Наличие записей в отчетных документах по результатам оценки правил применения знаков аккредитации и текстовых ссылок на аккредитацию, выполненных ведущими оценщиками проверяется в установленном порядке внутренними аудиторами.

5 ОПИСАНИЕ И ПОРЯДОК ПРИМЕНЕНИЯ ЗНАКА АККРЕДИТАЦИИ И ССЫЛКИ НА АККРЕДИТАЦИЮ

5.1 Знак аккредитации свидетельствует о прохождении юридическим лицом Республики Беларусь или иностранным юридическим лицом, являющимся ООС, необходимых процедур аккредитации в Национальной системе аккредитации Республики Беларусь и о наличии у него действующего аттестата аккредитации.

5.2 Знак аккредитации является уникальным для каждого аккредитованного субъекта и выдается органом по аккредитации каждому ООС для демонстрации его статуса аккредитации.

5.3 Для идентификации своей аккредитации вместо знака аккредитации ООС может использовать ссылку на аккредитацию.

5.4 Структура ссылки для всех видов ООС:

«(Наименование ООС – согласно аттестату аккредитации и наименование организации, частью которого ООС является – согласно свидетельству о регистрации в едином государственном регистре юридических лиц и индивидуальных предпринимателей) **аккредитован (а)(о)** (полное, сокращенное наименование или аббревиатура организации, являющейся органом по аккредитации) **на соответствие** (указывается обозначение основополагающего стандарта). **Аттестат аккредитации** (указывается регистрационный номер аттестата аккредитации), **действителен до** (дата окончания срока действия аттестата аккредитации)».

Пример – Ссылка для всех видов ООС:

Лаборатория по анализу и контролю трансформаторных масел службы эксплуатации и ремонтов электротехнического оборудования РУП «Минскэнерго» аккредитована Государственным предприятием «БГЦА» на соответствие СТБ ИСО/МЭК 17025-2007. Аттестат аккредитации № ВУ/112 1.0462.

Примечание: Информация, касающаяся срока действия аттестата аккредитации, не является обязательной для демонстрации.

5.5 В регистрационном номере идентифицируется вид аккредитованной деятельности согласно ТКП 50.15 (приложение А). При необходимости большей детализации, идентификация дополняется текстом: например, «сертификация продукции» или «сертификация услуг» – по ГОСТ ISO/IEC 17065.

Пример – Ссылка для органа по сертификации услуг:

«(Наименование органа по сертификации – согласно аттестату аккредитации и наименование организации, частью которого является орган по сертификации – согласно свидетельству о регистрации в едином регистре юридических лиц и индивидуальных предпринимателей) аккредитован (а) (полное, сокращенное наименование или аббревиатура организации, являющейся органом по аккредитации) на соответствие ГОСТ ISO/IEC 17065 в сфере «сертификация услуг». Аттестат аккредитации (регистрационный номер аттестата аккредитации), действителен до (дата окончания срока действия аттестата аккредитации)».

Примечание – Дата окончания срока действия аттестата аккредитации не является обязательной информацией, обязательной для демонстрации.

6 ФОРМА, СОДЕРЖАНИЕ, ЛИНЕЙНЫЕ РАЗМЕРЫ, ЦВЕТОВОЕ ОФОРМЛЕНИЕ ЗНАКА АККРЕДИТАЦИИ

6.1 Знак аккредитации должен соответствовать по внешнему виду требованиям настоящего стандарта. Знак аккредитации должен иметь четкую идентификацию предоставленной аккредитации: конкретного ООС и конкретной области его деятельности.

6.2 Знак аккредитации представляет собой прямоугольную рамку, состоящую из трех прямоугольных полей, имеющую минимальные линейные размеры, приведенные на рисунке 1, содержащую:

– аббревиатуры организации, которая является органом по аккредитации («Белорусский государственный центр аккредитации» и «Belarusian State Centre for Accreditation» на русском и английском языках соответственно: «БГЦА» и «BSCA»;

– регистрационный номер аттестата аккредитации (уникальный номер) аккредитованного субъекта (см. 5.9–5.10);

– обозначение основополагающего стандарта с учетом 5.11.

6.3 Базовые (минимальные) линейные размеры знака аккредитации представляют собой прямоугольник размером 30 × 10 мм (см. рисунок 1).

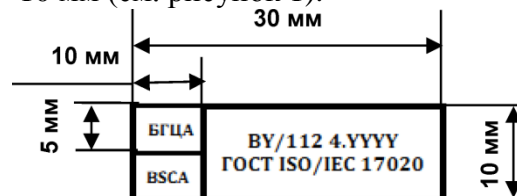


Рисунок 1 – Минимальные линейные размеры знака аккредитации

6.4 Приемлемые размеры знака аккредитации выбираются ООС, получившим право на его применение, путем масштабирования размеров с сохранением пропорций (см. 5.2 и рисунок 2). Базовые размеры должны быть не менее указанных в 5.2 (см. рисунок 1).

6.5 При обосновании необходимости ООС по согласованию с органом по аккредитации может применяться знак аккредитации меньших размеров, чем базовые.

6.6 При этом должны соблюдаться условия:

- внешний вид (форма и пропорции) знака аккредитации не искажается;
- различимость буквенных и цифровых обозначений невооруженным глазом для человека с нормальным зрением сохраняется;
- шрифты для выполнения регистрационного номера аттестата аккредитации аккредитованного субъекта и обозначения основополагающего стандарта должны быть «полужирными» одного размера, шрифты аббревиатур «БГЦА» и «BSCA» – «полужирными» и на размер меньше.

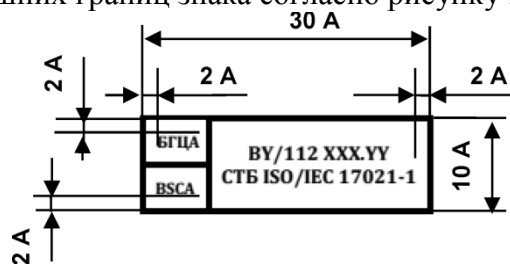
6.7 Все буквенные и цифровые обозначения, перечисленные в 5.2, должны быть расположены по центру полей знака аккредитации.

6.8 Шрифты, применяемые для буквенных и цифровых обозначений при базовых размерах, указанных в 5.2:

- для аббревиатур «BSCA» и «БГЦА» – Cambria 5 пт;
- для регистрационного номера аттестата аккредитации ООС (см. 5.9, 5.10) и обозначения основополагающего стандарта (5.11) – Cambria 6 пт.

6.9 Аббревиатуры «BSCA» и «БГЦА», регистрационный номер аттестата аккредитации ООС (см. 5.9, 5.10) и обозначение основополагающего стандарта с учетом 5.11 настоящего стандарта выполняются черным цветом на белом фоне.

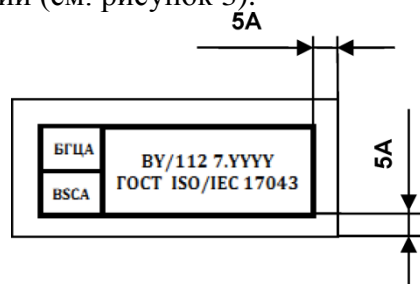
6.10 Все буквенные и цифровые обозначения по 5.2 располагаются в рамке с учетом минимальных отступов от внешних границ знака согласно рисунку 2.



A – любое натуральное число

Рисунок 2 – Соотношение минимальных отступов от габаритных линейных размеров знака аккредитации

6.11 В области защитного поля знака аккредитации не должно быть никаких посторонних текстов и графических изображений (см. рисунок 3).



A – любое натуральное число

Рисунок 3 – Защитное поле знака аккредитации

6.12 Регистрационный номер аттестата аккредитации (уникальный номер) для аккредитованных органов по сертификации имеет структуру согласно ТКП 50.15 (пункт А.1 (приложение А)).

6.13 Регистрационный номер аттестата аккредитации (уникальный номер) для аккредитованных лабораторий, инспекционных органов, организаций-провайдеров соответствует регистрационному номеру аттестата аккредитации и имеет структуру согласно ТКП 50.15 (пункт А.2 (приложение А)).

6.14 Обозначение основополагающего стандарта указывается без года утверждения.

6.15 Знаки аккредитации (приложение 1) должны быть нанесены технологическим способом, обеспечивающим их четкое изображение, в том числе посредством: тиснения, рельефа, штампа, печатным способом или в электронном виде.

7 ПРИМЕНЕНИЕ ЗНАКОВ АККРЕДИТАЦИИ И ССЫЛОК НА АККРЕДИТАЦИЮ

7.1 Применение знаков аккредитации

7.1.1 После принятия положительного решения по аккредитации ООС получают право применять соответствующие знаки аккредитации в соответствии с таблицей А.1 (приложение А).

7.1.2 Это право сохраняется за ООС, которые:

- продолжают оставаться аккредитованными;
- соблюдают правила, установленные органом по аккредитации.

7.1.3 Орган по аккредитации для каждого ООС готовит уникальный знак аккредитации с указанной в нем уникальной информацией, позволяющей отличить конкретный ООС от других ООС, и одновременно с выдачей аттестата аккредитации передает аккредитованному (ым) субъекту (ам) знак (и) аккредитации: шаблон (ы) в электронном виде согласно предоставляемой области аккредитации.

7.1.4 Знак аккредитации или текстовая ссылка на аккредитацию может применяться ООС на:

- документах, непосредственно связанных со сферой услуг аккредитованных ООС, включенной в область аккредитации: сертификатах соответствия, сертификатах компетентности (далее – сертификаты), протоколах и отчетных материалах (далее – документы);
- фирменных бланках писем аккредитованного субъекта, если информация в письме связана с вопросами, касающимися области аккредитации ООС;
- в рекламных материалах, содержащих информацию, касающуюся области аккредитации ООС.

Примечание – Документы могут быть представлены на любом носителе.

7.1.5 Знак аккредитации должен быть размещен на первой странице документа.

7.1.6 Знак аккредитации не должен быть больше по размеру логотипа юридического лица (аккредитованного субъекта) и превалировать над ним.

7.1.7 Знак аккредитации должен применяться таким образом, чтобы не вводить в заблуждение заинтересованные стороны как в части области аккредитации, так и в части идентификации самого ООС. Например, при применении знака аккредитации совместно с логотипом организации, частью которого является ООС, учитывается их совместное расположение.

7.1.8 Если аккредитованный в Национальной системе аккредитации Республики Беларусь ООС аккредитован также органом по аккредитации другого государства, ООС может применять знак аккредитации органа по аккредитации другого государства рядом со знаком аккредитации Национальной системы аккредитации, если это не противоречит законодательству другого государства.

7.2 Применение ссылок на аккредитацию ООС

7.2.1 Аккредитованные ООС на протоколах испытаний (поверки или калибровки), свидетельствах о поверке (калибровке), отчетах по инспекции и сертификатах в качестве эквивалента знаку аккредитации могут размещать ссылку на аккредитацию (см. примеры в 4.2).

7.2.2 Если юридические лица, частью которых являются ООС (далее – юридическое лицо), сертифицировали свои системы менеджмента, ООС не должны применять знаки соответствия иным системам на формах, выданных в рамках области аккредитации (отчетах, протоколах, свидетельствах). Информация о наличии у юридического лица сертифицированных систем менеджмента не должна вводить в заблуждение потребителя в части того, что техническая компетентность ООС могла быть оценена на соответствие стандартам, устанавливающим требования к системам.

7.2.3 Если у ООС, являющегося частью юридического лица, сертифицировавшего систему менеджмента, возникает необходимость применения такой ссылки, в своих отчетных документах, аккредитованный ООС должен четко разграничить наличие у него аккредитованной деятельности и сертифицированной системы менеджмента, применяя:

- для идентификации аккредитованной деятельности текст – согласно 4.2;
- для идентификации наличия сертифицированной системы менеджмента – согласно ТКП 5.1.08.

7.2.4 Применение двух ссылок: на «аккредитацию» и «соответствие» (сертификацию) не должно допускать двоякое толкование и вводить в заблуждение потребителей услуг аккредитованных ООС и другие заинтересованные стороны.

7.3 Применение знаков аккредитации и ссылок на аккредитацию потребителями услуг ООС

7.3.1 Если аккредитованные ООС желают, чтобы потребители их услуг могли применять знак аккредитации или текстовую ссылку на аккредитацию, ООС должны иметь политики и процедуры с описанием правил их применения.

7.3.2 При этом знаки аккредитации лабораторий и инспекций не должны наноситься на продукцию или упаковку продукции, в отношении которой ООС оказывал услуги по оценке соответствия.

7.3.3 Правила должны определять условия воспроизведения протоколов испытаний и свидетельств о калибровке, имеющих изображение знаков аккредитации или текстовых ссылок на аккредитацию, или условия их включения в рекламные материалы с предварительного разрешения лаборатории.

7.3.4 Знак аккредитации или текстовая ссылка на аккредитацию вне протоколов или свидетельств не могут применяться потребителями услуг аккредитованной лаборатории на фирменных бланках, канцелярских принадлежностях и т. д.

7.3.5 Потребители услуг аккредитованных органов по сертификации персонала (сертифицированный персонал) имеют возможность продемонстрировать свой сертифицированный статус посредством демонстрации сертификата компетентности, выданного аккредитованным органом по сертификации персонала, содержащего при необходимости знак аккредитации или ссылку на аккредитацию с учетом положений ТКП 5.1.08.

7.3.6 Потребители услуг органа по сертификации продукции (услуг или работ) могут размещать знак аккредитации (ссылку на аккредитацию) непосредственно на продукции или ее упаковке только совместно со знаком соответствия в сфере сертификации продукции с учетом положений ТКП 5.1.08.

7.3.7 Потребители услуг органа по сертификации систем менеджмента могут применять знак аккредитации только в сочетании со знаком соответствия в сфере сертификации систем менеджмента с учетом положений ТКП 5.1.08.

7.3.8 При сертификации систем менеджмента организации, оказывающей услуги, знак аккредитации не может применяться на связанном с такими услугами «продукте (результате)» оказанных услуг.

7.3.9 Варианты применяемых формулировок текстовых ссылок и знаков аккредитации должны быть согласованы:

- потребителями услуг аккредитованных ООС – с аккредитованными ООС;
- аккредитованными ООС – с органом по аккредитации.

7.3.10 ООС должны иметь в своих процедурах условия применения потребителями услуг ООС знаков аккредитации и (или) текстовой ссылки на аккредитацию (не комбинированных знаков).

7.3.11 Потребители услуг аккредитованных ООС имеют право демонстрировать статус аккредитации ООС сертификатом (протоколом или отчетом), выданным аккредитованным ООС.

7.3.12 Потребители услуг аккредитованных ООС могут делать общие ссылки на аккредитованный статус ООС в своих рекламных материалах в следующей формулировке: «(наименование клиента) использует услуги аккредитованного (наименование субъекта: органа по оценке соответствия)».

7.3.13 В случаях возникновения возможности неправильного толкования, применяется особая форма (текст) ссылки, например: «При реализации продукции (наименование организации) применяет результат аккредитованной лаборатории (органа по сертификации)».

7.4 Ограничения по применению

7.4.1 Согласно [4] аккредитованный субъект должен прекратить применение знака (ов) аккредитации или ссылок на аккредитацию при приостановлении, отмене действия аттестата (ов) аккредитации (после получения выписки из протокола заседания технической комиссии по аккредитации), истечении срока действия аттестата (ов) аккредитации.

7.4.2 Аккредитованным ООС не разрешается применение знаков аккредитации (ссылок на аккредитацию):

- способом и (или) в месте, допускающими предположение, что орган по аккредитации провел оценку соответствия объектов испытаний, калибровки, поверки, инспекции или сертификации, которая проведена аккредитованным ООС;

- способом и (или) в месте, допускающими предположения, что орган по аккредитации берет на себя ответственность за результаты оценки соответствия или за какие-либо мнения и (или) толкования, вытекающие из таких результатов;

- в коммерческих и пропагандистских материалах, касающихся предлагаемых услуг, с намерением, допускающим предположение, что продукция, процесс, система или отдельное лицо подтвердили компетентность в Национальной системе аккредитации;

- на материалах, документах, которые не имеют отношения к деятельности, включенной в область аккредитации аккредитованного субъекта;

- в формах записей (включая бланки писем), не включающих информацию о предоставленной области аккредитации.

7.4.3 Не допускается применение знака аккредитации (ссылок на аккредитацию):

- заявителями на аккредитацию, включая аккредитацию в дополнительной области деятельности;

- неаккредитованными филиалами аккредитованного субъекта;

- неаккредитованными подрядчиками аккредитованного субъекта.

7.4.4 Аккредитованная лаборатория, делегировавшая проведение испытаний или калибровки другой лаборатории, не имеющей аккредитации, или своему неаккредитованному филиалу, не должна включать результаты таких испытаний в свой протокол под единой ссылкой на аккредитацию (посредством применения знака аккредитации или ссылки на аккредитацию).

7.4.5 Документы аккредитованного субъекта, содержащие результаты оценки соответствия по аккредитованной и неаккредитованной деятельности, должны иметь четкое разграничение, идентифицированное, например, знаком сноски (*) и сноской-текстом: «(Наименование аккредитованного субъекта) не аккредитован (а) по направлениям деятельности, помеченным звездочкой». Такая идентификация должна располагаться недалеко от знака аккредитации и быть отчетливо и однозначно читаемой.

7.4.6 На отчетных документах, которые не содержат ни одного результата аккредитованной деятельности, применение знаков аккредитации и ссылок на аккредитацию не допускается.

8 КОМБИНИРОВАННЫЕ ЗНАКИ АККРЕДИТАЦИИ, ССЫЛКИ НА АККРЕДИТАЦИЮ. ИЗОБРАЖЕНИЕ, ПРИМЕНЕНИЕ, ВОСПРОИЗВЕДЕНИЕ, ПОЛУЧЕНИЕ

8.1 Применение комбинированных знаков.

8.1.1 Применение комбинированных знаков подписантами ILAC MRA (IAF MLA)

IAF и ILAC разработали знаки, которые могут применять их члены: органы по аккредитации и аккредитованные ими органы по оценке соответствия в соответствии с конкретными условиями, изложенными в лицензионном соглашении ILAC MRA (IAF MLA).

Применение комбинированных знаков органами по оценке соответствия, аккредитованными подписантами ILAC MRA (IAF MLA), является добровольным.

Знаки IAF и ILAC демонстрируют:

- статус подписанта соглашения о взаимном признании ILAC MRA (IAF MLA);
- то, что протокол испытаний или сертификат выдан органом, аккредитованным подписантом ILAC MRA (IAF MLA), и может быть признан какой-либо из других заинтересованных сторон, подписавшей ILAC MRA (IAF MLA).

8.1.2 Комбинированные знаки IAF (ILAC) для применения аккредитованными ООС

Комбинированные знаки IAF MLA (ILAC MRA) (далее – комбинированные знаки) (см. таблицы А2 и А3 (приложение А)) орган по аккредитации предоставляет своим аккредитованным ООС на основании заявления (приложение Б) в соответствии с договором по применению аккредитованными ООС комбинированных знаков.

Форму договора определяет орган по аккредитации с учетом требований документов IAF (ILAC): [1]–[3], [5] и лицензионного соглашения ILAC MRA (IAF MLA).

Комбинированные знаки означают, что ООС, которое выдает отчетные документы по оценке соответствия, аккредитовано органом по аккредитации – подписантом IAF MLA (ILAC MRA).

8.1.3 Комбинированный знак ILAC MRA аккредитованных лабораторий (инспекций) (см. рисунок 4) включает:

- знак ILAC MRA;
- знак аккредитации, выданный лаборатории (инспекции) органом по аккредитации.

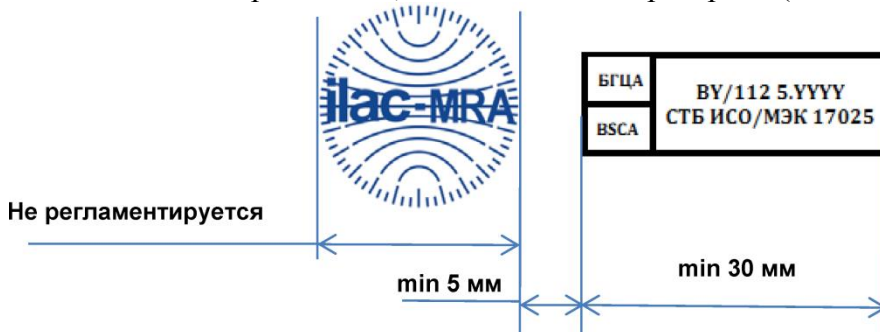


Рисунок 4 – Комбинированный знак с одним из возможных вариантов размещения знака аккредитации (рядом)

Комбинированный знак IAF MLA аккредитованных органов по сертификации инспекций (см. рисунок 5) включает:

- знак IAF MLA;
- знак аккредитации, выданный органом по аккредитации.

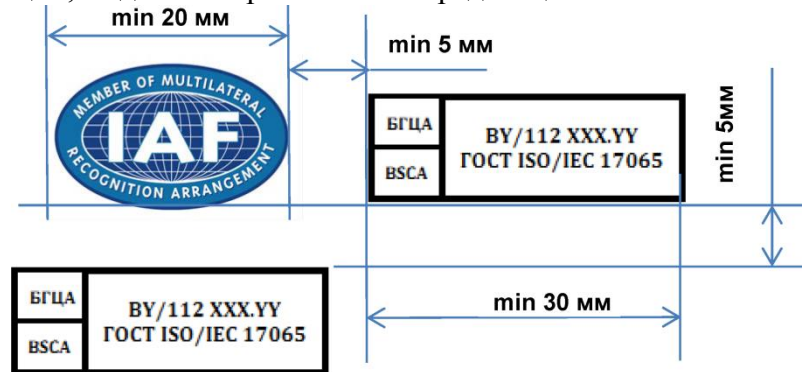


Рисунок 5 – Комбинированный знак с двумя вариантами размещения знака аккредитации (снизу или рядом)

8.1.4 Условия применения комбинированных знаков аккредитованными ООС

Аккредитованные ООС могут применять соответствующие комбинированные знаки: IAF MLA или ILAC MRA, если они аккредитованы подписантом IAF MLA (ILAC MRA) и их аттестат аккредитации действует:

- органы по сертификации – комбинированные знаки IAF MLA;
- лаборатории и инспекции – комбинированные знаки ILAC MRA.

Применение ООС комбинированного знака регламентируется договором по применению комбинированного знака между органом по аккредитации и юридическим лицом, в состав которого входит ООС (по 7.1.2.1), настоящим стандартом и документами IAF MLA (ILAC MRA): [1]–[3], [5]. Область договора ограничивается областью MLA (MRA), в отношении которой орган по аккредитации является стороной, подписавшей соглашение IAF MLA (ILAC MRA), и также областью аккредитации ООС.

Комбинированный знак IAF MLA (ILAC MRA) может применяться на сертификатах, протоколах, отчетах, свидетельствах, в фирменных бланках, слоганах, рекламе или веб-сайтах только совместно с информацией, имеющей отношение к аккредитованной подписантом IAF MLA (ILAC MRA) деятельности (см. 7.3.2).

Аккредитованные ООС не могут применять знаки IAF MLA (ILAC MRA) отдельно от знаков аккредитации, выданных органом по аккредитации (см. таблицу А1 (приложение А)).

Потребители услуг ООС не могут применять комбинированные знаки. В соглашениях и договорах со своими потребителями услуг ООС могут включать любые условия, которые они считают необходимыми для ограничения по применению своего комбинированного знака.

ООС может применять комбинированный знак только после получения электронной версии комбинированного знака от органа по аккредитации согласно представленному в орган по аккредитации заявлению (приложение Б).

8.1.5 Договор с ООС о применении комбинированных знаков

ООС может применять комбинированный знак только после согласования с органом по аккредитации представленной им процедуры с примерами размещения комбинированного знака

ООС на соответствующих бланках и заключения договора с органом по аккредитации о применении комбинированного знака IAF MLA (ILAC MRA) (7.1.2.1).

ООС может применять комбинированный знак IAF MLA (ILAC MRA) на сертификатах, протоколах, отчетах, печатных бланках, рекламе или веб-сайтах, если информация касается области, в которой он аккредитован, и область аккредитации соответствует подобласти органа по аккредитации в IAF MLA (ILAC MRA).

Применение ООС комбинированного знака IAF MLA (ILAC MRA) запрещается:

- на визитных карточках сотрудников ООС;
- на сертификатах, протоколах, отчетах и письмах (включая бланки документов, на которых они напечатаны), если ни один из результатов работ по оценке соответствия не входит в область ООС, аккредитованную подписантом IAF MLA (ILAC MRA) или подобласть органа по аккредитации в IAF MLA (ILAC MRA);
- способом и в месте, которые могут создать впечатление, что орган по аккредитации и (или) IAF (ILAC) берет на себя ответственность за результаты работ по оценке соответствия, входящих в область аккредитации ООС;
- на испытанной (сертифицированной или инспектированной) продукции и (или) ее упаковке.

В случае, если аттестат аккредитации ООС отменен, приостановлен, срок его действия истек, ООС должен незамедлительно (т. е. в день наступления события) прекратить применение комбинированного знака IAF MLA (ILAC MRA) во всех своих документах.

В коммерческих документах (включая соответствующий бланк для документов), таких как договоры и заявки, касающиеся услуг, которые не входят в область аккредитации ООС, должно быть четко и однозначно установлено, какие услуги аккредитованы, а какие – нет. Если документ, касающийся только неаккредитованных услуг, распечатан на бланке, содержащем комбинированный знак IAF MLA (ILAC MRA), данный документ должен содержать четкое указание, устанавливающее: «Данное предложение относится к услугам, которые не входят в область аккредитации IAF MLA (ILAC MRA)».

Если сопроводительное письмо к отчетному документу (или его копии), содержащему результаты, не относящиеся к области IAF MLA (ILAC MRA), напечатано на бланке, содержащем комбинированный знак IAF MLA (ILAC MRA), данный документ должен содержать предупреждение, указывающее: «Данные результаты (протокол (сертификат) соответствия (сертификат компетентности) и пр.) не входят в область аккредитации IAF MLA (ILAC MRA)».

При применении комбинированного знака на документах, содержащих результаты оценки соответствия, должны соблюдаться требования ГОСТ ISO/IEC 17065, СТБ ISO/IEC 17021-1, ГОСТ ISO/IEC 17024, СТБ ИСО/МЭК 17025, ГОСТ ISO/IEC 17020, СТБ ISO 15189, настоящего стандарта и договора (см. 7.1.2.1).

8.1.6 Воспроизведение комбинированных знаков

Знаки IAF MLA (ILAC MRA) в любых комбинированных знаках должны воспроизводиться с учетом [1]–[3], [5].

Знак ILAC MRA должен:

- всегда применяться в оригинальном дизайне и пропорциях, никоим образом не должен быть искривленным, сжатым или растянутым;
- не изображаться в размерах, делающих текст нечитаемым;
- сохранять схожие пропорции включенных в него знаков со знаками аккредитации, выданными органом по аккредитации или со знаками ILAC MRA. Высота комбинированного знака не должна отличаться от высоты знака ILAC MRA более чем на 5% (см. рисунок 4);
- применяться в своем обычном горизонтальном положении и не должен быть повернутым ни в какую сторону;

- не иметь «схожего» начертания с буквами внутри знака ИЛАС МРА, так как начертание знака является индивидуальной графической разработкой;
- знак ИЛАС МРА всегда должен применяться в его полной версии, с учетом всех требований [1], [2];
- применяться на фоне, который не затрудняет читаемость знака;
- основываться на оригинальной графической разработке (выданной органом по аккредитации).

Знак IAF MLA должен воспроизводиться с учетом [3]:

- в черно-белой или цветовой палитре Pantone 2747 (темно-синий) и Pantone 299 (голубой);
- на четком контрастном фоне;
- в размере, который обеспечивает читаемость всех слов знака IAF MLA с шириной не менее 20 мм для печатных документов и размером 75 пикселей – для электронных (см. рисунок 5).

Минимальные размеры, пропорции, примеры черно-белой и цветной версий комбинированных знаков приведены на рисунках 4 и 5. Требования к установленным в настоящем стандарте размерам знаков аккредитации ООС, распространяются на размер знаков аккредитации ООС в изображении комбинированных знаков IAF MLA (ИЛАС МРА).

Комбинированные знаки могут применяться с логотипом организации. Знаки и логотип должны быть размещены последовательно слева направо: знак IAF MLA (ИЛАС МРА), знак аккредитации БГЦА и логотип юридического лица, в состав которого входит ООС (далее – юридическое лицо), на той же стороне документа, в одном ряду на одном уровне. Высота комбинированных знаков не должна быть выше, чем высота логотипа юридического лица. Месторасположение знаков на документах определяется самим юридическим лицом в своих внутренних документированных процедурах.

Комбинированные знаки являются неделимыми, всегда должны воспроизводиться целиком.

В целях обеспечения высококачественного воспроизведения копии всех комбинированных знаков должны основываться на исходном графическом изображении, выданном органом по аккредитации, т. е. знаки не должны воспроизводиться с ксерокопии или сканированного изображения, взятого из иных документов.

Минимальная защитная зона вокруг комбинированных знаков должна составлять 5 мм.

Все изображения комбинированных знаков, приведенные в данном стандарте, являются только примерами и не являются шаблонами (макетами) для копирования и сканирования.

ООС, аккредитованный зарубежным органом по аккредитации, может применять знаки, выданные ему зарубежным органом по аккредитации, рядом с комбинированным знаком IAF MLA (ИЛАС МРА), выданным ему БГЦА, если зарубежный орган аккредитации является стороной, подписавшей соглашение о взаимном признании IAF MLA.

9 ТРЕБОВАНИЯ К ПРИМЕНЕНИЮ ТЕКСТОВЫХ ССЫЛОК НА АККРЕДИТАЦИЮ И (ИЛИ) НА СТАТУС ОРГАНА ПО АККРЕДИТАЦИИ КАК СТОРОНЫ, ПОДПИСАВШЕЙ СОГЛАШЕНИЕ О ВЗАИМНОМ ПРИЗНАНИИ

9.1 В дополнение к комбинированному знаку орган по аккредитации о своем статусе, как стороны, подписавшей многостороннее соглашение о взаимном признании IAF MLA / ИЛАС МРА, может заявить в текстовой форме.

9.2 Альтернативой знаку аккредитации (комбинированному знаку аккредитации) также является текстовая ссылка на аккредитацию, выдаваемая при необходимости органом по аккредитации, подписавшим IAF MLA (ИЛАС МРА) в соответствующей области аккредитации.

9.3 Для применения ссылок (7.5.1) ООС должны выполнять те же требования, что и для применения знаков аккредитации и комбинированных знаков аккредитации.

9.4 ООС не должен делать каких-либо заявлений относительно его аккредитации, выданной органом по аккредитации, которые могут истолковать как вводящие в заблуждение, т. е. заявления, которые могут неправильно информировать относительно того, что является объектом аккредитации и кто является стороной, подписавшей соглашение IAF MLA (ILAC MRA), или неверным толкованием соглашения IAF MLA.

9.5 Текст ссылки на статус органа по аккредитации как стороны, подписавшей соглашение IAF MLA (ILAC MRA), должен содержать как минимум информацию об области соглашения. Орган по аккредитации рекомендует ООС применять следующий текст: «(наименование ООС и юридического лица) аккредитован государственным предприятием «БГЦА», которое является стороной, подписавшей соглашение IAF MLA (ILAC MRA) в сфере (указывается сфера аккредитации: «аккредитации калибровочных лабораторий», «аккредитации органов по сертификации продукции»...))».

10 ПОРЯДОК ПОЛУЧЕНИЯ ЗНАКА АККРЕДИТАЦИИ И (ИЛИ) ТЕКСТОВОЙ ССЫЛКИ НА АККРЕДИТАЦИЮ И КОМБИНИРОВАННОГО ЗНАКА

10.1 Аккредитованный ООС одновременно с получением аттестата аккредитации и заключением договора с органом по аккредитации на цикл аккредитации получает от органа по аккредитации (по электронной почте) знак аккредитации и текстовую ссылку на аккредитацию. Одновременно орган по аккредитации направляет аккредитованному ООС выписку из данного стандарта или информирует о месте (сайте) размещения данного стандарта, устанавливающего правила применения знаков аккредитации и (или) текстовых ссылок на аккредитацию.

10.2 Для получения комбинированного знака аккредитованный ООС направляет органу по аккредитации заявление на получение комбинированного знака (приложение Б) и подписывает обязательства по применению комбинированного знака (договор согласно 7.1.2.1). Срок исполнения заявления не должен превышать 30 рабочих дней.

10.3 Орган по аккредитации регистрирует все комбинированные знаки аккредитации и текстовые ссылки на аккредитацию согласно приложению В (на любом носителе).

10.4 При отрицательных результатах анализа заявления (заявление не содержит всей требуемой информации, заявление не относится к сфере деятельности БГЦА, иное) орган по аккредитации направляет аккредитованному ООС письмо об отказе в выдаче комбинированного знака с обоснованием отказа по почте или электронной почте.

10.5 При положительном решении технической комиссии по аккредитации (ТКА) по заявлению ООС сотрудник ООРА, ответственный за выдачу знаков, формирует и направляет по электронной почте аккредитованному ООС комбинированный знак аккредитации и альтернативу комбинированному знаку - текстовую ссылку на аккредитацию.

10.6 Контроль соблюдения правил применения комбинированных знаков – согласно 4.8, 4.9

11 КОНТРОЛЬ ПРИМЕНЕНИЯ ЗНАКОВ АККРЕДИТАЦИИ И КОМБИНИРОВАННЫХ ЗНАКОВ

11.1 Во время периодических оценок компетентности, оценок с целью повторных аккредитаций, других работ, в порядке, предусмотренном [4], [6] и договорами на проведение работ по аккредитации, орган по аккредитации контролирует соблюдение аккредитованными ООС законодательных требований, требований СТБ ISO/IEC 17011 (раздел 8) и настоящего стандарта в части порядка применения знаков аккредитации (ссылок на аккредитацию или комбинированных знаков).

11.2 Аккредитованные ООС могут применять знаки аккредитации (ссылки на аккредитацию или комбинированные знаки) только в отношении тех мест расположения, в которых ООС

оказывает услуги, включенные в область аккредитации, согласно СТБ ISO/IEC 17011 (пункт 8.3.2, перечисление б).

11.3 При выявлении органом по аккредитации случаев нарушения правил аккредитации в части неправомерного применения знаков аккредитации (ссылок на аккредитацию), орган по аккредитации вправе приостанавливать действие аттестата аккредитации и запрещать применение знака аккредитации (ссылок на аккредитацию) на период приостановления в отношении всей или части области аккредитации, информировать о фактах нарушения заинтересованные стороны, а так же размещать сведения о нарушениях в средствах массовой информации (телевидение, пресса), на сайте БГЦА (<http://www.bsca.by>) и, при необходимости, предпринимать иные действия, не запрещенные [5] и другими действующими нормативными правовыми актами Республики Беларусь.

11.4 Если аккредитованные ООС применяют комбинированные знаки IAF MLA (ILAC MRA) и (или) текстовые ссылки на аккредитацию способом, противоречащим требованиям, установленным в договоре (см. 7.1.2.1) и настоящем стандарте, орган по аккредитации извещает аккредитованные ООС об имеющихся несоответствиях, устанавливает срок их устранения в соответствии 8.3, приостанавливает действие договора на применение знаков аккредитации (комбинированных знаков аккредитации или ссылок на аккредитацию).

11.5 При этом аккредитованный ООС должен прекратить ссылаться на аккредитацию до устранения несоответствий и получения официального разрешения от органа по аккредитации (возобновления договора на применение знаков аккредитации (комбинированных знаков аккредитации или ссылок на аккредитацию)). В случае неустранения ООС выявленных несоответствий в установленные сроки или повторного несоблюдения требований данного стандарта орган по аккредитации в одностороннем порядке расторгает договор с аккредитованным ООС.

12 ОПИСАНИЕ, ИЗОБРАЖЕНИЕ, ПРИМЕНЕНИЕ, ВОСПРОИЗВЕДЕНИЕ ЛОГОТИПА

12.1 Общие положения

12.1.1 Логотип является официальным символом, которым представляется Национальный орган по аккредитации и использовать его может исключительно Национальный орган по аккредитации (далее – БГЦА).

12.1.2 Юридическую защиту логотипа гарантирует регистрация его Национальным центром интеллектуальной собственности.

12.2 Описание, изображение, воспроизведение логотипа

12.2.1 БГЦА применяет логотип, соответствующий по внешнему виду (форма, содержание, линейные размеры, цветовое оформление) требованиям настоящей процедуры (см. рисунок 1.1, приложение 1 и рисунок 2.1, приложение 2).

12.2.2. Изображение логотипа представляет собой совокупность двух стилизованных букв на русском и английском языках (СА и SA), которые являются аббревиатурами словосочетаний «Система аккредитации» и «System of Accreditation» на русском и английском языках соответственно.

12.2.3. В правом нижнем углу логотипа приведена аббревиатура организации, которая является Национальным органом по аккредитации на русском и английском языках соответственно: «Белорусский государственный центр аккредитации» (БГЦА) и «Belarusian State Centre for Accreditation» (BSCA). В изгибе нижней части буквы S размещены контуры территории Республики Беларусь, изображенные с использованием элементов и цветов государственного флага Республики Беларусь согласно СТБ 911 (для цветного изображения).

12.2.4 Логотип может быть выполнен на бумажных или электронных носителях:

- в черном-белом цвете (см. приложения 1, 2);

- в бело-зелено-красно-черном цвете (см. приложение 2).

12.2.5 Логотип должен изображаться в форме, пропорциях и цветовой гамме согласно приложению А и по инструкции, изложенной в приложении 2.

12.2.6 Логотип может быть нанесен технологическим способом, обеспечивающим его четкое изображение, в том числе посредством: тиснения, рельефа, штампа, печатным способом или в электронном виде.

12.3 Применение логотипа

12.3.1 БГЦА является владельцем логотипа и знаков аккредитации.

12.3.2 Логотип применяется на:

- аттестатах аккредитации ООС, выдаваемых БГЦА;
- фирменных бланках БГЦА;
- интернет-сайте БГЦА;
- визитных карточках и отчетных документах по результатам оценок в сфере аккредитации персонала БГЦА;
- на презентациях и рекламных материалах при пропаганде деятельности по аккредитации.

13 УПРАВЛЕНИЕ ЗАПИСЯМИ

Перечень записей, оформляемых по результатам выполненных работ приведен в таблице 1 «Управление записями».

Таблица 1 Управление записями

Наименование, вид* записи	Место оперативного хранения записи	Ответственный за актуализацию/ведение записи	Место нахождения формы записи	Срок хранения записи
1	2	3	4	5
«Журнал учета выдачи комбинированных знаков аккредитации и правил по их применению» (БН)	ООСМ, в столе на рабочем месте лица, ответственного за выдачу комбинированных знаков аккредитации и правил по их применению	Менеджер по качеству / лицо, ответственное за выдачу комбинированных знаков аккредитации и правил по их применению	Приложение 4 ДП СМ 3.8	3 года










14 АКТУАЛИЗАЦИЯ ДОКУМЕНТИРОВАННОЙ ПРОЦЕДУРЫ

За актуализацию данной документированной процедуры несет ответственность менеджер по качеству. Внесение изменений осуществляется путем переиздания документа в новой редакции.

Приложение 1
 (обязательное)





Изображения знаков аккредитации и комбинированных знаков для различных субъектов аккредитации



Изображения знаков аккредитации для различных субъектов аккредитации приведены в таблице А.1

Знак аккредитации	Направление деятельности аккредитованных субъектов
 БУ/112 X.YYYY СТБ ИСО/МЭК 17025	Испытательные лаборатории, аккредитованные на соответствие требованиям СТБ ИСО/МЭК 17025, где X – 1, 2 (см. ТКП 50.15 (приложение А)). Организации, проводящие государственные испытания и метрологическую аттестацию средств измерений, где X – 1, (см. ТКП 50.15, приложение А)
 БУ/112 3.YYYY СТБ 941.3	Поверочные лаборатории, аккредитованные на соответствие требованиям СТБ 941.3
 БУ/112 4.YYYY ГОСТ ISO/IEC 17020	Инспекционные органы, аккредитованные на соответствие требованиям ГОСТ ISO/IEC 17020
 БУ/112 5.YYYY СТБ ИСО/МЭК 17025	Калибровочные лаборатории, аккредитованные на соответствие требованиям СТБ ИСО/МЭК 17025
 БУ/112 7.YYYY ГОСТ ISO/IEC 17043	Организации-провайдеры программ проверки квалификации, аккредитованные на соответствие требованиям ГОСТ ISO/IEC 17043
 БУ/112 8.YYYY СТБ ISO 15189	Медицинские лаборатории, аккредитованные на соответствие требованиям СТБ ISO 15189
 БУ/112 XXX.YY СТБ ISO/IEC 17021-1	Органы по сертификации систем менеджмента, аккредитованные на соответствие требованиям СТБ ISO/IEC 17021-1 с учетом требований (при необходимости): СТБ ISO/IEC 17021-2 и (или) СТБ ISO/IEC 17021-3
 БУ/112 XXX.YY ГОСТ ISO/IEC 17024	Органы по сертификации персонала, аккредитованные на соответствие требованиям ГОСТ ISO/IEC 17024
 БУ/112 XXX.YY ГОСТ ISO/IEC 17065	Органы по сертификации продукции и (или) органы по сертификации услуг, аккредитованные на соответствие требованиям ГОСТ ISO/IEC 17065

Изображения комбинированных знаков аккредитации для различных видов ООС, аккредитованных подписантом ILAC MRA, приведены в таблице А.2.




Таблица А.2

Знак аккредитации	Направление деятельности аккредитованных ООС
  БУ/112 X.YYYY СТБ ИСО/МЭК 17025	Комбинированный знак ILAC MRA * для испытательных лабораторий, аккредитованных подписантом ILAC MRA на соответствие требованиям СТБ ИСО/МЭК 17025
(место для размещения текста и комментариев, при необходимости)	
  БУ/112 4.YYYY ГОСТ ISO/IEC 17020	Комбинированный знак ILAC MRA * для инспекционных органов, аккредитованных подписантом ILAC MRA на соответствие требованиям ГОСТ ISO/IEC 17020
(место для размещения текста и комментариев, при необходимости)	

Знак аккредитации		Направление деятельности аккредитованных ООС
 <div style="border: 1px solid black; padding: 2px; display: inline-block;"> БГЦА ВУ/112 5.YYYY БСЦА СТБ ИСО/МЭК 17025 </div>	(место для размещения текста и комментариев, при необходимости)	Комбинированный знак ILAC-MRA * для калибровочных лабораторий, аккредитованных подписантом ILAC-MRA на соответствие требованиям СТБ ИСО/МЭК 17025
 <div style="border: 1px solid black; padding: 2px; display: inline-block;"> БГЦА ВУ/112 7.YYYY БСЦА ГОСТ ISO/IEC 17043 </div>	(место для размещения текста и комментариев, при необходимости)	
 <div style="border: 1px solid black; padding: 2px; display: inline-block;"> БГЦА ВУ/112 8.YYYY БСЦА СТБ ISO 15189 </div>	(место для размещения текста и комментариев, при необходимости)	
* На рисунках представлены варианты размещения знаков аккредитации рядом с логотипом ILAC (на одном уровне с логотипом ILAC). Возможно также размещение – сверху, снизу, либо с любой другой стороны логотипа ILAC (см. также рисунок 4).		

Изображения комбинированных знаков аккредитации для различных видов ООС, аккредитованных подписантом IAF MLA, приведены в таблице А.3.

Таблица А.3

Знак аккредитации		Направление деятельности аккредитованных ООС
 <div style="border: 1px solid black; padding: 2px; display: inline-block;"> БГЦА ВУ/112 XXX.YY БСЦА СТБ ISO/IEC 17021-1 </div>	(место для размещения текста и комментариев, при необходимости)	Комбинированный знак IAF MLA для органов по сертификации ** систем менеджмента, аккредитованных подписантом IAF MLA на соответствие требованиям СТБ ISO/IEC 17021-1 с учетом требований (при необходимости): СТБ ISO/IEC 17021-2 и (или) СТБ ISO/IEC 17021-3
 <div style="border: 1px solid black; padding: 2px; display: inline-block;"> БГЦА ВУ/112 XXX.YY БСЦА ГОСТ ISO/IEC 17024 </div>	(место для размещения текста и комментариев, при необходимости)	
 <div style="border: 1px solid black; padding: 2px; display: inline-block;"> БГЦА ВУ/112 XXX.YY БСЦА ГОСТ ISO/IEC 17065 </div>	(место для размещения текста и комментариев, при необходимости)	
* На рисунках представлены варианты размещения знаков аккредитации рядом с логотипом IAF (на одном уровне с логотипом IAF). Возможно также размещение – сверху, снизу, либо с любой другой стороны логотипа IAF (см. рисунок 5).		

Приложение 2 (обязательное)

Форма заявления на получение комбинированного знака аккредитации

ЗАЯВЛЕНИЕ НА ПОЛУЧЕНИЕ КОМБИНИРОВАННОГО ЗНАКА АККРЕДИТАЦИИ

Просим осуществить действия по выдаче комбинированного знака аккредитации:

О себе сообщаем следующие данные:

- 1 _____ ;
 наименование аккредитованного ООС
- 2 _____ ;
 наименование организации (юридического лица)
- 3 _____ ;
 номер аттестата аккредитации, срок действия (с ... до...), дата регистрации
- 4 _____ ;
 e-mail, по которому следует направить комбинированный знак аккредитации

 Должность
 руководителя организации

 подпись

 расшифровка подписи

МП

Приложение 3 (обязательное)

Форма для регистрации знаков аккредитации, текстовых ссылок на аккредитацию, комбинированных знаков, выданных органом по аккредитации *

Входящий номер и дата поступления обращения **	Регистрационный номер аттестата аккредитации	Наименование аккредитованного ООС по аттестату аккредитации	Наименование юридического лица ООС по регистрации в ЕГР юридических лиц и индивидуальных предпринимателей	Дата отправки по электронной почте знака аккредитации и текстовой ссылки на аккредитацию	Адрес электронной почты получателя	Дата выдачи (отправки по почте, электронной почте) комбинированного знака аккредитации
1	2	3	4	5	7	6

* Информацию о выдаче знаков аккредитации, текстовых ссылок на аккредитацию, комбинированных знаков аккредитации в журнал вносит лицо, осуществляющее выдачу указанных знаков аккредитации (ссылок на аккредитацию).

** *Регистрируется только в случае выдачи комбинированных знаков по заявлению ООС.*

Приложение 4 (обязательное)
Логотип Национального органа по аккредитации Республики Беларусь



Рисунок 1.1

Приложение 5 (обязательное)

Инструкция по выполнению логотипа Национального органа по аккредитации Республики Беларусь

Логотип может быть выполнен в черно-белом или цветном варианте:

- черный (RGB: 0-0-0) – белый (RGB: 255-255-255) или
- в системе RGB с учетом требований [6] и СТБ 911 в следующей цветовой гамме*: красный (RGB: 255-0-0) – зеленый (RGB: 34-139-34) – белый (RGB: 255-255-255) – черный (RGB: 0-0-0).

Растягивание / сжатие рисунка с целью увеличения / уменьшения осуществляют в направлении стрелок (за любой угол), сохраняя пропорции.

Для получения изображения с прозрачным фоном используют редактор «Adobe Photoshop». После удаления «белой» заливки с помощью инструмента «лассо» сохраняют файл в формате «gif» (экспорт файла, используя буфер обмена в «Adobe» из «Word», лучше делать через «Microsoft Photoeditor» для сохранения качества изображения).



Рисунок 2.1

* Незначительные отклонения от указанной цветовой гаммы допускаются при нанесении логотипа на поверхность, имеющую свои параметры цвета, с сохранением контрастности изображения.

Библиография

- [1] ILAC R7:05/2015 Rules for the Use of the ILAC MRA Mark
(Принципы применения знака соглашения о взаимном признании ILAC MRA)
- [2] ILAC P8:12/2012 ILAC Mutual Recognition Arrangement (Arrangement): Supplementary Requirements and Guidelines for the Use of Accreditation Symbols and for Claims of Accreditation Status by Accredited Laboratories and Inspection Bodies
(Соглашение о взаимном признании ILAC. Дополнительные требования и руководства по применению символов аккредитации и заявлению статуса аккредитации аккредитованными лабораториями)
- [3] IAF ML 2:2016 General Principles on Use of the IAF MLA Mark.
(Общие принципы применения знака многостороннего соглашения IAF)
- [4] Правила аккредитации
Утверждены постановлением Госстандарта от 31 мая 2011 г. № 27
- [5] EA 3/01M:2012 EA Conditions for the Use of Accreditation Symbols, Text Reference to Accreditation and Reference to EA MLA Signatory Status.
(Условия EA по применению знаков органов по аккредитации, текстовых ссылок на органы по аккредитации и статус сторон, присоединившихся к многостороннему соглашению о признании)
- [6] Закон Республики Беларусь «Об оценке соответствия техническим требованиям и аккредитации органов по оценке соответствия» от 24 ноября 2016 г. № 437 З

Лист регистрации изменений, внесенных

в документ системы менеджмента ДП СМ 8.3-2017

Порядковый номер изменения	Дата введения изменения	Пункт измененной позиции (причина изменения)	Подпись лица, вносящего изменение	Расшифровка лица, вносящего изменение
1	2	3	4	5
№1	08.01.2015	Дополнена формой журнала учета выдачи знаков аккредитации и правил по их применению - приложением 4		Кроман З.М.
		Откорректирован п. 4.3.2 - в части формулировки ссылок на аккредитацию и п. 7.11 – в части примеров формулировок		Кроман З.М.
№2	10.11.2015	В нормативных ссылках и в приложении В (таблица В1) заменена ссылка на СТБ ISO/IEC 17024-2008 на ГОСТ ISO/IEC 17024-2014, СТБ 15189-2009 на СТБ 15189-2015		Кроман З.М.
№3	06.03.2017	Введено дополнение, касающееся выдачи комбинированных знаков аккредитации (IAF, ILAC) в части изменения содержания раздела 8 и таблиц А2, А3		Кроман З.М.
		Введено дополнение, касающееся определения ответственности за выдачу знаков и текстовых ссылок одновременно с аттестатами аккредитации и определения ответственности за контроль применения правил их применения (текст дополнен п.п.4.7, 4.8, 4.9)		Кроман З.М.
		В связи с тем, что выдача знаков аккредитации будет осуществляться одновременно с аттестатами аккредитации в раздел «Нормативные ссылки» дополнен ссылкой на ДП СМ 7-05-2015 «Подготовка материалов к рассмотрению на заседании технической комиссии по аккредитации. Порядок принятия решений по аккредитации и представления аккредитации		Кроман З.М.